

# مشروع قانون المالية لسنة

2019



## تقرير حول الحسابات الخصوصية للخزينة

# تقرير حول الحسابات الخصوصية للخبزينة



ملخص التقرير

مقدمة

القسم الأول: الحسابات الخصوصية للخرينة، بالأرقام

الفصل الأول: تطور الحسابات الخصوصية للخرينة

الفصل الثاني: موارد ونفقات الحسابات الخصوصية للخرينة

1.1.2.1. الحسابات المرصدة لأمر خصوصية

1.1.2.1.1. الموارد والنفقات المتوقعة في إطار الحسابات المرصدة لأمر خصوصية

2.1.2.1. الموارد والنفقات المنجزة في إطار الحسابات المرصدة لأمر خصوصية

2.2.1. الحسابات الخصوصية الأخرى للخرينة

1.2.2.1. حسابات التمويل

2.2.2.1. حسابات الإنخراط في الهيئات الدولية

3.2.2.1. حسابات العمليات النقدية

4.2.2.1. حسابات النفقات من المخصصات

القسم الثاني: مساهمة الحسابات المرصدة لأمر خصوصية في تمويل الإستثمار العمومي

الفصل الأول: التنمية الترايبية

1.1.2. حصة الجماعات الترايبية من حصيلة الضريبة على القيمة المضافة

2.1.2. الصندوق الخاص لحصيلة حصص الضرائب المرصدة للجهات

3.1.2. صندوق التضامن بين الجهات

الفصل الثاني: التنمية البشرية والاجتماعية

1.2.2.1. التنمية البشرية: صندوق دعم المبادرة الوطنية للتنمية البشرية

2.2.2. التنمية الاجتماعية

1.2.2.2. صندوق التضامن للسكنى والإندماج الحضري

2.2.2.2. صندوق دعم أسعار بعض المواد الغذائية:

3.2.2.2. تمويل نفقات التجهيز ومحاربة البطالة (الإنعاش الوطني)

4.2.2.2. الحساب الخاص بالصيدلية المركزية

5.2.2.2. الصندوق الخاص بإنعاش ودعم الوقاية المدنية

6.2.2.2. الصندوق الوطني للعمل الثقافي

7.2.2.2. الصندوق الخاص بدعم العمل الثقافي والاجتماعي لفائدة المغاربة المقيمين بالخارج وشؤون الهجرة

8.2.2.2. صندوق التكافل العائلي

9.2.2.2. صندوق دعم التماسك الاجتماعي

الفصل الثالث : تعزيز البنيات التحتية

1.3.2. الصندوق الخاص بالطرق

2.3.2. صندوق تحديد وحماية وتثمين الملك العام البحري والمينائي

3.3.2. الصندوق الوطني لتنمية الرياضة

47  
48  
50  
52  
53  
54  
55  
56  
59  
60  
63  
64  
67  
69  
70  
73  
74  
74  
75  
76  
77  
78  
79  
81  
82  
83  
84  
85  
85  
86  
91

4.3.2 صندوق الخدمة الأساسية للمواصلات

5.3.2 صندوق مواكبة إصلاحات النقل الطرقي الحضري والرابط بين المدن

6.3.2 صندوق التطهير السائل وتصفية المياه المستعملة

7.3.2 الصندوق الوطني لحماية البيئة والتنمية المستدامة

8.3.2 صندوق مكافحة آثار الكوارث الطبيعية

9.3.2 صندوق التنمية الطاقية

#### الفصل الرابع: مجال الفلاحة والصيد

1.4.2 صندوق التنمية الفلاحية

2.4.2 صندوق الإصلاح الزراعي

3.4.2 الصندوق الوطني الغابوي

4.4.2 صندوق الصيد البري والصيد في المياه الداخلية:

5.4.2 صندوق التنمية القروية والمناطق الجبلية

6.4.2 صندوق تنمية الصيد البحري

#### الفصل الخامس: الإنعاش الاقتصادي والمالي

1.5.2 صندوق النهوض بتشغيل الشباب

2.5.2 صندوق التنمية الصناعية و الاستثمارات

3.5.2 صندوق تضامن مؤسسات التأمين

4.5.2 مرصداة المصالح المالية

5.5.2 صندوق محاربة الغش الجمركي

6.5.2 صندوق الأموال المتأتية من الإيداعات بالخزينة

7.5.2 الحساب الخاص بمنح دول مجلس التعاون الخليجي

#### الفصل السادس: مجالات أخرى

1.6.2 الحساب الخاص باستبدال أملاك الدولة

2.6.2 الصندوق الخاص لدعم المحاكم

3.6.2 الصندوق الخاص لدعم مؤسسات السجون

4.6.2 صندوق النهوض بالفضاء السمعي البصري والإعلانات والنشر العمومي

5.6.2 الصندوق الوطني لدعم البحث العلمي والتنمية التكنولوجية

6.6.2 الصندوق الخاص بوضع وثائق الهوية الإلكترونية ووثائق السفر

7.6.2 صندوق الدعم لفائدة الأمن الوطني

8.6.2 صندوق تحديث الإدارة العمومية

الملاحق

## ملخص التقرير

يتمحور التقرير حول الحسابات الخصوصية للخرينة برسم سنة 2019، بالأساس، حول مساهمة الحسابات المرصدة لأموال خصوصية في تمويل برامج الإستثمار العمومي.

وقد عرف تطور عدد الحسابات الخصوصية للخرينة منذ بداية سنة 2000 انخفاضا ملحوظا، إذ تراجع من 156 حسابا سنة 2001 إلى 71 حسابا سنة 2018. ويعزى هذا الانخفاض أساسا إلى تبني التوجه نحو عقلنة ونجاعة تدبير هذه الحسابات.

ويبين تحليل بنيات موارد ونفقات الحسابات الخصوصية للخرينة، حسب طبيعتها، برسم سنة 2017، بالمقارنة مع سنتي 2016 و2015 الإنتاجات المحاسبية التالية :

### 1. الحسابات المرصدة لأموال خصوصية

بلغ مجموع الموارد المنجزة من طرف الحسابات المرصدة لأموال خصوصية سنة 2017 ما قدره 194.076 مليون درهم مقابل 177.856 مليون درهم سنة 2016 و 159.115 مليون درهم سنة 2015، أي بزيادة سنوية متوسطة تصل إلى 10,44% برسم الفترة 2017-2015.

بالموازاة مع ذلك، فقد وصل مجموع النفقات المنجزة من طرف هذه الحسابات إلى 67.855 مليون درهم سنة 2017 مقابل 63.751 مليون درهم و 53.633 مليون درهم على التوالي سنتي 2016 و2015، مسجلة بذلك ارتفاعا بنسبة 12,48% كمعدل سنوي برسم نفس الفترة .

### 2. حسابات التمويل

انتقل الجاري الإجمالي لحسابات التمويل من 187,58 مليون درهم سنة 2015 إلى 395,69 مليون درهم سنة 2017، أي بزيادة تقدر ب208,11 مليون درهم .

ويتبين من خلال تحليل تطور الجاري المذكور أعلاه حسب فئة المستفيدين لسنة 2017، استفادة شركة التمويل "جيدة" (75,45%)، يليها القرض الفلاحي للمغرب (12,46%) من جاري هذه القروض والشركة المغربية لتأمين الصادرات (9,43%) ثم المكتب الوطني للكهرباء و الماء الصالح للشرب - فرع الماء - (2,05%) ووكالات توزيع الماء والكهرباء (0,61%).

### 3. حسابات الإنخراط في الهيئات الدولية

وصل مجموع المبالغ المدفوعة برسم مشاركة المغرب في الهيئات الدولية إلى 31,11 مليون درهم خلال الثلاثة أشهر الأولى من سنة 2018 و 381,34 مليون درهم سنة 2017، مقابل 327,37 مليون درهم سنة 2016 و 334,58 مليون درهم سنة 2015 . أما بالنسبة للإعتمادات المبرمجة في إطار قانون المالية لسنة 2018 ومشروع قانون المالية لسنة 2019 وتوقعات سنتي 2020 و 2021 فتبلغ على التوالي 1.862,52 مليون درهم و 834,04 مليون درهم و 916,15 مليون درهم و 876,67 مليون درهم.

## 4. حسابات العمليات النقدية

سجلت هذه الحسابات برسم سنة 2017 من خلال الحساب المسمى "فروق الصرف في عمليات بيع و شراء العملات الأجنبية"، الذي يعمل على ضبط حسابات العمليات المتعلقة بالأرباح والخسائر على مشتريات وبيع العملات المنجزة من طرف بنك المغرب، موارد ونفقات وصلت على التوالي، إلى 14,40 مليون درهم و 9,37 مليون درهم .

## 5. حسابات النفقات من المخصصات

بلغت توقعات موارد وسقف تحملات هذه الحسابات ما قدره 32.076,14 مليون درهم برسم الفترة 2015-2017، ما يمثل 13,74 % و 15,99 % من الموارد والتحملات الإجمالية للحسابات الخصوصية للخرينة برسم نفس الفترة.

واعتبارا لما سلف، فإن الغلاف الإجمالي للنفقات المنجزة في إطار الحسابات الخصوصية للخرينة برسم سنة 2017، بلغ 86.164 مليون درهم بما في ذلك 67.854 مليون درهم يمثل حصة الحسابات المرصدة لأموال خصوصية، أي 78,75 % من المجموع.

ويتوزع مجموع النفقات المنجزة من طرف الحسابات المرصدة لأموال خصوصية، حسب الأنشطة، برسم سنة 2017، كما يلي:

- التنمية الترابية : 33.234,76 مليون درهم (أي 49 %) ؛
- التنمية البشرية والإجتماعية : 12.467,17 مليون درهم (أي 18,4 %) ؛
- البنيات التحتية : 8.735,90 مليون درهم (أي 12,9 %) ؛
- التنمية الفلاحية والصيد البحري : 5.864,71 مليون درهم (أي 8,6 %) ؛
- الإنعاش الإقتصادي والمالي : 3.124,49 مليون درهم (أي 4,6 %) ؛
- مجالات أخرى : 4.427,50 مليون درهم (أي 6,5 %).

## مقدمة

تساهم الحسابات الخصوصية للخزينة باعتبارها مكونا محوريا من مكونات ميزانية الدولة، في تمويل برامج الإستثمار العمومي.

وسيمكن دخول مقتضيات القانون التنظيمي رقم 130.13 لقانون المالية المتعلقة بالبرمجة الميزانية لثلاث سنوات حيز التطبيق ابتداء من فاتح يناير 2019، لا محالة من بلورة رؤية واضحة للعمل الحكومي على المدى القريب والمتوسط في أفق ضمان تتبع أفضل للسياسات العمومية والعمل على تحقيق انسجامها.

وفيما يخص الحصيلة المحاسبية، فقد بلغت الموارد الإجمالية المنجزة خلال سنة 2017 في إطار الحسابات المرصدة لأموال خصوصية ما قدره 194.077 مليون درهم موزعة كما يلي :

- 58.006 مليون درهم برسم الموارد الذاتية ويتعلق الأمر بالمداخيل الضريبية وشبه الضريبية والأتاوى وموارد أخرى؛
- 22.001 مليون درهم برسم المبالغ المدفوعة من الميزانية العامة؛
- 114.070 مليون درهم تمثل الرصيد المتوفر في هذه الحسابات إلى متم سنة 2016.

ودون احتساب الموارد الذاتية المعبأة في الحساب المسمى "حصة الجماعات الترابية من حصيلة الضريبة على القيمة المضافة" المقدرة بـ 25.973 مليون درهم، فقد استفادت القطاعات الوزارية التي تتوفر على حسابات مرصدة لأموال خصوصية خلال سنة 2017، من موارد ذاتية بلغت 32.033 مليون درهم، ويمثل هذا المبلغ 43,92 % من الاعتمادات المفتوحة برسم نفقات التسيير، دون احتساب الأجور، وكذا نفقات الاستثمار برسم نفس السنة. كما تمثل هذه الموارد الذاتية، نسبة 14,38 % من المداخيل العادية للدولة المنجزة برسم سنة 2017.

وقد سجلت موارد حسابات النفقات من المخصصات خلال سنة 2017، والمتأتية حصريا من المبالغ المدفوعة من الميزانية العامة، ما قدره 25.118 مليون درهم، وبلغت نفقات هذه الحسابات 13.170 مليون درهم خلال نفس السنة، مسجلة بذلك زيادة بلغت 881 مليون درهم أي 7,17 % بالمقارنة مع سنة 2016.

أما فيما يتعلق بباقي الأصناف الأخرى للحسابات الخصوصية للخزينة، فقد استفادت برسم سنة 2017 من موارد بلغ مجموعها 167 مليون درهم، في حين سجلت نفقات تقدر بـ 5.140 مليون درهم مقابل على التوالي 321 مليون درهم و 4.918 مليون درهم سنة 2016.

وينقسم هذا التقرير المتعلق بالحسابات الخصوصية للخزينة إلى قسمين:

**القسم الأول** يتطرق إلى الحصيلة المالية والمحاسبية للحسابات الخصوصية للخزينة برسم سنة 2017 بالمقارنة مع ما تم إنجازه خلال سنتي 2016 و2015، مع التركيز على إبراز أهمية الإمكانات المالية التي توفرها هذه الحسابات وكذا الإشارة إلى حجم الموارد المعبأة والأرصدة المرحلة. وهكذا، سيتم تقديم هذا القسم في ثلاثة فصول أساسية تتعلق بما يلي:

- تطور عدد الحسابات الخصوصية للخزينة تماشيا مع المجهود المبذول خلال العقد الأخير، والتميز بحذف العديد من هذه الحسابات بهدف ترشيد أعدادها والعمل على إحداث عدد محدود من الحسابات الجديدة و التي تروم، بالأساس، التنزيل الفعلي للاستراتيجيات القطاعية، وكذا تمويل بعض البرامج ذات الأولوية؛
- تقييم الحصيلة المالية والمحاسبية للحسابات المرصدة لأموال خصوصية وذلك من خلال تحليل الموارد والنفقات المنجزة في إطار هذه الحسابات؛



- حصيلة العمليات المنجزة في إطار حسابات التمويل وحسابات الانخراط في الهيئات الدولية وحسابات العمليات النقدية مع تبيان أهمية حجم التمويل الذي يتم تديره في هذا الإطار.

**القسم الثاني** سيتطرق لمساهمة الحسابات المرصدة لأموال خصوصية في تمويل الإستثمار العمومي، مع تقديم إنجازات البرامج والعمليات الممولة من طرف هذه الحسابات برسم الفترة 2015-2017 موزعة على المجالات التالية:

- التنمية الترابية ؛
- التنمية البشرية والإجتماعية ؛
- البنيات التحتية ؛
- التنمية الفلاحية والصيد ؛
- الإنعاش الإقتصادي والمالي ؛
- مجالات أخرى .

## القسم الأول: الحسابات الخصوصية للخرزينة، بالأرقام

### الفصل الأول: تطور الحسابات الخصوصية للخرزينة

سجل عدد الحسابات الخصوصية للخرزينة الذي يشكل تحديده اختيارا استراتيجيا، انخفاضا هاما منذ بداية العقد الأخير، حيث انتقل من 156 حسابا سنة 2001 الى 71 سنة 2017. علما أن سنة 2018 لم تعرف إحداث أو حذف أي حساب خصوصي للخرزينة.

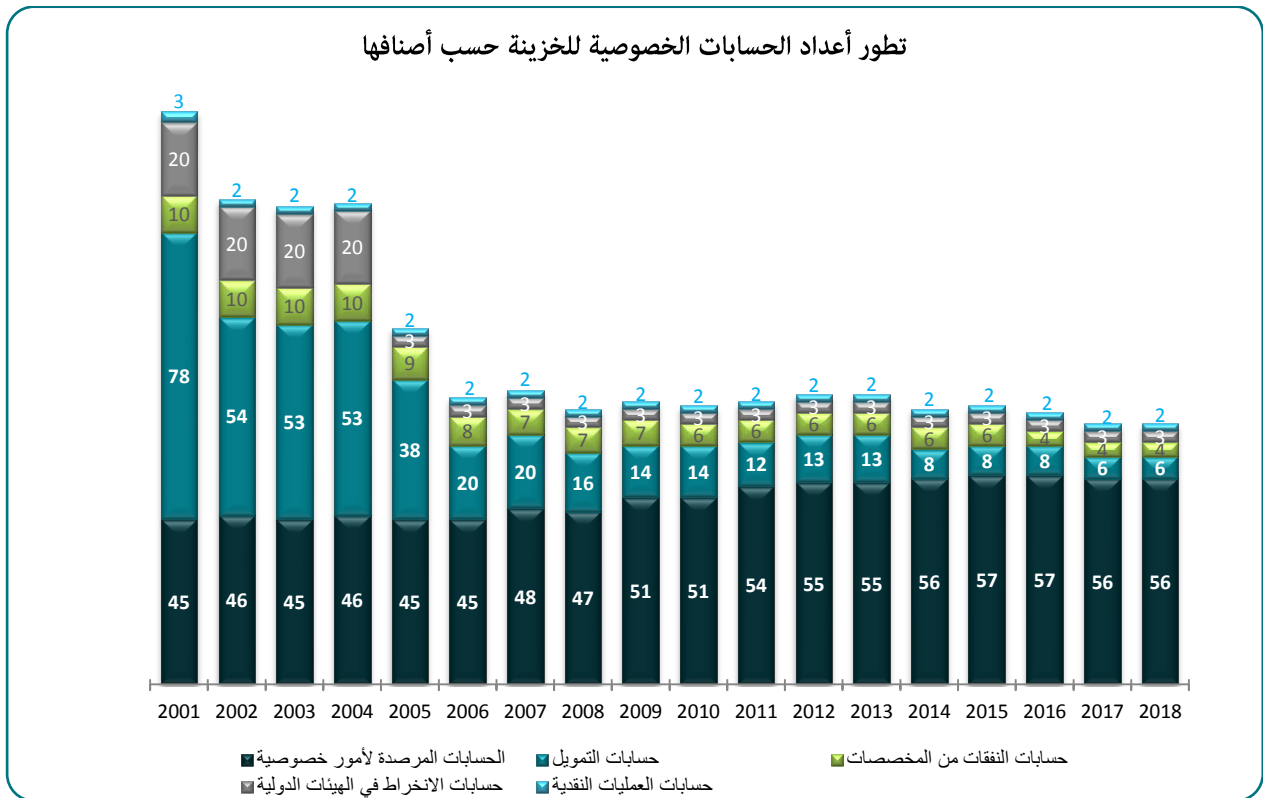
ويبين تحليل توزيع عدد الحسابات الخصوصية للخرزينة حسب أصنافها برسم سنة 2018، هيمنة الحسابات المرصدة لأموال خصوصية بـ 56 حسابا من مجموع الحسابات الذي يصل عددها إلى 71 حسابا، أي ما يمثل نسبة 78,87%، و ذلك مقابل 45 حسابا من بين 156 حسابا برسم سنة 2001 أي بنسبة 28,85%.

وفي المقابل، سجلت حسابات التمويل وحسابات الانخراط في الهيئات الدولية، انخفاضا سواء من حيث عددها أو حصتها في الحسابات الإجمالية، إذ انتقلت على التوالي من 98 حسابا أي 62,82% من المجموع سنة 2001، إلى 09 حسابات فقط أي 12,68% من العدد الإجمالي للحسابات برسم سنة 2018.

وفي سياق آخر، لم تعرف حصة حسابات العمليات النقدية أي تغيير مهم خلال الفترة 2001-2018، حيث سجلت ارتفاعا طفيفا وصل إلى 2,82% سنة 2018، مقابل 1,92% سنة 2001.


كما بقيت حصة حسابات النفقات من المخصصات مستقرة تقريبا في حوالي 6% خلال نفس الفترة.

ويظهر المبيان التالي تطور أعداد الحسابات الخصوصية للخرزينة حسب أصنافها خلال الفترة 2001-2018 :



ويتبين من خلال تحليل عدد الحسابات الخصوصية للخزينة حسب القطاع الوزاري الأمر بالصرف المعني، أن وزارة الاقتصاد والمالية تقوم بدور هام في تدبير هذه الحسابات لكونها هي الأمر بالصرف لـ 25 حساباً خلال سنة 2018، منها 14 حساباً مرصداً لأموالاً خصوصية وكذا كافة حسابات الانخراط في الهيئات الدولية وحسابات العمليات النقدية والتمويل، تليها وزارات الداخلية (10 حسابات) و الفلاحة والصيد البحري والتنمية القروية والمياه والغابات (5 حسابات) ورئاسة الحكومة (4 حسابات) وإدارة الدفاع الوطني (4 حسابات) ووزارات التجهيز والنقل واللوجستيك والماء (3 حسابات) والطاقة والمعادن والتنمية المستدامة (حسابين) والعدل (حسابين) وكذا الثقافة والاتصال (حسابين).

ويظهر المبيان التالي توزيع عدد الحسابات الخصوصية للخزينة حسب القطاع الأمر بالصرف وحسب الصنف خلال سنة 2018.

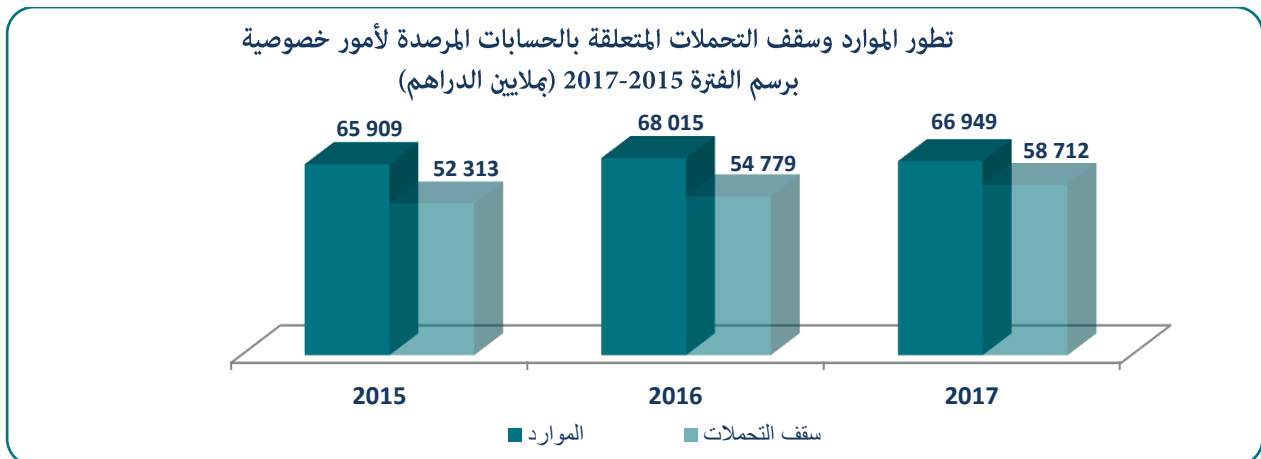


## الفصل الثاني: موارد ونفقات الحسابات الخصوصية للخزينة

### 1.1.2.1. الحسابات المرصدة لأموالاً خصوصية

#### 1.1.2.1.1. الموارد والنفقات المتوقعة في إطار الحسابات المرصدة لأموالاً خصوصية

يبرز المبيان التالي تطور الموارد والنفقات المتوقعة في إطار الحسابات المرصدة لأموالاً خصوصية برسم الفترة 2015-2017:



يتبين من خلال تحليل تطور موارد وتحملات الحسابات المرصدة لأمر خصوصية خلال الفترة 2015-2017، أن سقف التحملات لهذه الحسابات قد عرف زيادة بوتيرة أسرع من الموارد المتوقعة، وذلك بسبب توطيد العمليات الممولة من طرف "صندوق دعم التماسك الاجتماعي" و"الصندوق الخاص لحصيلة حصص الضرائب المرصدة للجهات"، وكذا ملاءمة بعض الحسابات المرصدة لأمر خصوصية مع أحكام القانون التنظيمي رقم 130.13 لقانون المالية التي تسمح بدفع مبالغ، خلال السنة من حساب مرصد لأمر خصوصية لفائدة الميزانية العامة، بالإضافة إلى دمج النفقات المتعلقة بالتسديدات والتخفيضات والإرجاعات الضريبية في عدد من تلك الحسابات.

وتتكون موارد الحسابات المرصدة لأمر خصوصية على الخصوص من:

- المداخيل الضريبية والرسوم الخاصة والإتاوات؛
  - حصيلة البيع والخدمات المقدمة وكذا الغرامات؛
  - مخصصات الميزانية العامة و الجماعات الترابية والمقاولات والمؤسسات العمومية؛
  - الموارد المنصوص عليها في الاتفاقيات المبرمة بين الدولة والفاعلين العموميين أو الخواص لتمويل عمليات وبرامج التنمية؛
  - حصيلة المساهمة الإبرائية برسم الممتلكات والموجودات المنشأة بالخارج وكذا حصيلة المساهمة الاجتماعية للتضامن المطبقة على ما يسلمه الشخص لنفسه من مبنى معد للسكن الشخصي؛
  - موارد أخرى كالأموال المدفوعة في إطار التعاون الدولي، بالإضافة إلى الهبات والوصايا.
- وتستعمل هذه الموارد على الخصوص لتغطية النفقات المتعلقة بتمويل البرامج والعمليات التالية:
- برامج التنمية الترابية والجهوية ("حصة الجماعات الترابية من حصيلة الضريبة على القيمة المضافة" و"الصندوق الخاص لحصيلة حصص الضرائب المرصدة للجهات")؛
  - مشاريع الاستثمار كتأهيل البنية التحتية بالعالم القروي (صندوق التنمية القروية والمناطق الجبلية والصندوق الخاص بالطرق)، وبناء وتجهيز البنية التحتية الرياضية (الصندوق الوطني لتنمية الرياضة)، وإنعاش القطاع الفلاحي وحماية المجالات الغابوية (صندوق التنمية الفلاحية والصندوق الوطني الغابوي) وتعزيز وحماية القدرات الإنتاجية الطاقية (صندوق التنمية الطاقية)، بالإضافة إلى التطهير السائل وتصفية المياه المستعملة ومكافحة آثار الكوارث الطبيعية (صندوق التطهير السائل وتصفية المياه المستعملة وصندوق مكافحة آثار الكوارث الطبيعية)؛
  - التنمية البشرية عبر إنجاز برامج تقليص العجز الاجتماعي ومحاربة الهشاشة وإنعاش الأنشطة المدرة للدخل؛
  - برامج تمويل نفقات التجهيز ومحاربة البطالة وإنعاش تشغيل الشباب؛
  - القضاء على دور الصفيح ومحاربة السكن غير اللائق (صندوق التضامن للسكنى والاندماج الحضري)؛
  - اقتناء العقارات وكذا بناء وتجهيز المباني المملوكة للدولة (الحساب الخاص باستبدال أملاك الدولة)؛
  - اقتناء المعدات الطبية والمواد الصيدلانية (الحساب الخاص بالصيدلية المركزية)؛

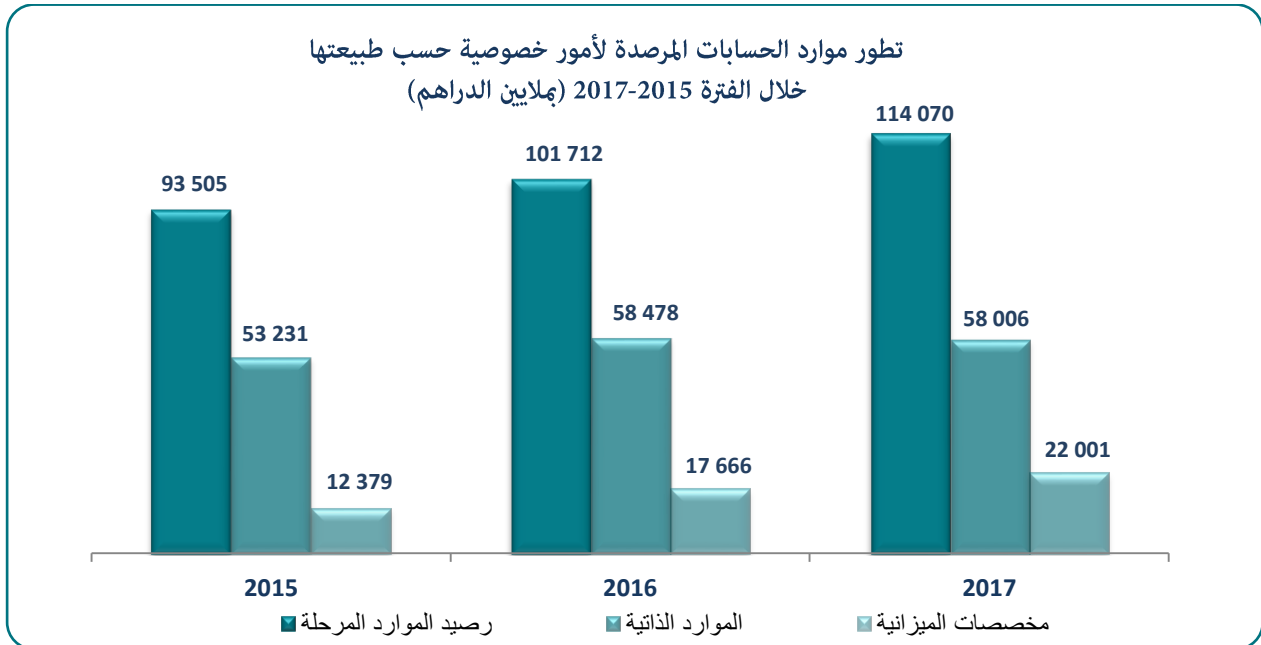
- إنعاش الاستثمار الخاص ودعم الاستثمارات ذات العلاقة بالاستراتيجيات القطاعية والمشاريع الجهوية، بالإضافة إلى تغطية النفقات المتعلقة بمشاريع مخطط تسريع التنمية الصناعية 2014-2020 (صندوق التنمية الصناعية والاستثمارات)؛
- الحماية عند الإستيراد لبعض المواد الفلاحية الأساسية خاصة السكر والدقيق (صندوق دعم أسعار بعض المواد الغذائية)؛
- الإعانة المدفوعة لفائدة الأم المعوزة المطلقة وأبنائها الواجبة لهم النفقة (صندوق التكافل العائلي)؛
- تفعيل نظام المساعدة الطبية وبرنامج "تيسير" وكذا تمويل المساعدة الممنوحة لفائدة الاشخاص ذوي الاحتياجات الخاصة، بالإضافة إلى دفع المساعدة المباشرة للأرامل في وضعية هشاشة (صندوق دعم التماسك الاجتماعي)؛
- سد العجز في مجالات التنمية البشرية والبنية التحتية الأساسية بين الجهات (صندوق التضامن بين الجهات وصندوق التأهيل الاجتماعي).

### 2.1.2.1. الموارد والنفقات المنجزة في إطار الحسابات المرصدة لأموال خصوصية

#### 1.2.1.2.1. الموارد المنجزة في إطار الحسابات المرصدة لأموال خصوصية

بلغت الموارد الإجمالية المنجزة في إطار الحسابات المرصدة لأموال خصوصية برسم سنة 2017 ما قدره 194.077 مليون درهم، مقابل 177.856 مليون درهم سنة 2016 و 159.115 مليون درهم سنة 2015، مسجلة بذلك ارتفاعا بمعدل سنوي ناهز 10,44% خلال الفترة 2015-2017.

ويوضح المبيان التالي تطور موارد الحسابات المرصدة لأموال خصوصية حسب طبيعتها خلال الفترة المذكورة.



بلغت موارد الحسابات المرصدة لأموال خصوصية خلال سنة 2017، حوالي 114.070 مليون درهم من الأرصدة المرحلة مقابل 101.712 مليون درهم سنة 2016 و 93.505 مليون درهم سنة 2015. وقد عرفت هذه الأرصدة ارتفاعا سنويا متوسطا يناهز 10,45% خلال الفترة 2015-2017.

من جانبها، ساهمت الموارد الذاتية سنة 2017 في مداخيل الحسابات المرصدة لأموال خصوصية بمبلغ 58.006 مليون درهم، مسجلة بذلك انخفاضا طفيفا بنسبة 0,81% بالمقارنة مع السنة السابقة، بعد ارتفاع ملحوظ يقدر بنسبة 9,86% ما بين سنتي 2015 و2016. ولقد تم إنجاز هذه الموارد الذاتية سنة 2017، على الخصوص، في إطار الحسابات المرصدة لأموال خصوصية التالية :

(بملايين الدراهم)

• حصة الجماعات الترابية من حصيلة الضريبة على القيمة المضافة.....	25.973 ؛
• الصندوق الخاص بمنح دول مجلس التعاون الخليجي.....	9.548 ؛
• الصندوق الخاص بالطرق.....	3.324 ؛
• الصندوق الخاص لحصيلة حصص الضرائب المرصدة للجهات.....	3.103 ؛
• صندوق التضامن للسكنى والاندماج الحضري.....	2.406 ؛
• الحساب الخاص باستبدال أملاك الدولة.....	1.881 ؛
• صندوق دعم التماسك الاجتماعي.....	1.787 ؛
• مرصقات المصالح المالية.....	1.366 ؛
• صندوق محاربة الغش الجمركي.....	805 ؛
• الصندوق الوطني الغابوي.....	765 ؛
• صندوق الأموال المتأتية من الايداعات بالخرينة .....	733 ؛
• صندوق تضامن مؤسسات التأمين.....	719 ؛
• صندوق التنمية الفلاحية.....	661 ؛
• الصندوق الخاص لدعم المحاكم .....	619 ؛

وتجدر الإشارة إلى أن مجموع الموارد الذاتية برسم سنة 2017، قد تم إنجازها بحصة ناهزت 96%، من طرف الحسابات التي تتولى تدبيرها الوزارات التالية:

- وزارة الداخلية : 29.679 مليون درهم (أي 51,17% من مجموع الموارد الذاتية) ؛
- وزارة الاقتصاد والمالية: 17.609 مليون درهم (30,36%) ؛
- وزارة التجهيز والنقل واللوجيستيك والماء: 3.398 مليون درهم (5,86%) ؛
- وزارة إعداد التراب الوطني والتعمير والإسكان وسياسة المدينة: 2.406 مليون درهم (4,15%) ؛
- وزارة الفلاحة والصيد البحري والتنمية القروية والمياه والغابات: 2.064 مليون درهم (3,56%) ؛
- وزارة العدل: 789 مليون درهم (1,36%).

من جهة أخرى، فقد بلغ عدد الحسابات المرصدة لأموال خصوصية والتي تتجاوز حصة مواردها الذاتية، بما فيها أرصدة الموارد المرحلة، 40% من مواردها الإجمالية خلال الفترة 2015-2017، 12 حسابا من المجموع سنة 2017 و هو ما يمثل 21,43% من المجموع، مقابل 13 حسابا سنة 2016 و 16 سنة 2015، أي، على التوالي، 22,81% و 28,07% من المجموع.

وفيما يتعلق بمخصصات الميزانية العامة التي استفادت منها الحسابات المرصدة لأمر خصوصية سنة 2017، فقد بلغت 22.001 مليون درهم، مقابل 17.666 مليون درهم و 12.379 مليون درهم، على التوالي، برسم سنتي 2016 و2015، مسجلة بذلك ارتفاعا مهما يقدر بـ 33,31% خلال الفترة 2015-2017.

وقد استفادت من هذه التسديدات برسم سنة 2017، بالأساس، الحسابات التالية:

(بملايين الدراهم)	
• صندوق التنمية القروية والمناطق الجبلية.....	3.422
• صندوق دعم المبادرة الوطنية للتنمية البشرية.....	3.150
• صندوق التنمية الفلاحية.....	2.812
• صندوق مواكبة إصلاحات النقل الطرقي الحضري والرباط بين المدن.....	2.340
• الصندوق الخاص لحصيلة حصص الضرائب المرصدة للجهات.....	2.000
• تمويل نفقات التجهيز ومكافحة البطالة.....	1.674
• صندوق التنمية الصناعية والاستثمارات.....	1.668
• الحساب الخاص بالصيدلية المركزية.....	1.240
• الصندوق الوطني لتنمية الرياضة.....	1.169
• صندوق التطهير السائل وتصفية المياه المستعملة.....	660
• الصندوق الخاص لدعم مؤسسات السجون.....	327
• صندوق الدعم لفائدة الأمن الوطني.....	300
• الصندوق الوطني لحماية البيئة والتنمية المستدامة.....	286
• الحساب الخاص باستبدال أملاك الدولة.....	200
• صندوق مكافحة آثار الكوارث الطبيعية.....	200

#### 2.2.1.2.1. تحملات الحسابات المرصدة لأمر خصوصية :

استقر المبلغ الاجمالي للنفقات المنجزة في إطار الحسابات المرصدة لأمر خصوصية برسم سنة 2017، في ما قدره 67.855 مليون درهم، مقابل 63.751 مليون درهم و 53.633 مليون درهم، على التوالي، سنتي 2016 و 2015، أي بارتفاع بنسبة 12,48% في المتوسط السنوي خلال الفترة 2015-2017.

هذا، وقد تم إنجاز نفقات هذه الحسابات بحصة بلغت 90,82% سنة 2017، من طرف وزارات الداخلية (54,08%) والاقتصاد والمالية (11,13%) والفلاحة والصيد البحري والتنمية القروية والمياه والغابات (8,43%) والتجهيز والنقل واللوجيستيك والماء (6,55%) و رئاسة الحكومة (5,24%) وكذا وزارات إعداد التراب الوطني والتعمير والإسكان وسياسة المدينة (3,34%) والصحة (2,05%) .

وقد تم تسجيل نسبة 86,94% من النفقات المدرجة في إطار الحسابات المرصدة لأمر خصوصية برسم سنة 2017 من طرف الحسابات التالية :

(بملايين الدراهم)	
• حصة الجماعات الترابية من حصيلة الضريبة على القيمة المضافة.....	28.552
• الصندوق الخاص لحصيلة حصص الضرائب المرصدة للجهات.....	4.683
• الصندوق الخاص بالطرق.....	4.434
• صندوق دعم المبادرة الوطنية للتنمية البشرية.....	3.501

- صندوق التنمية الفلاحية ..... 3.449
- صندوق دعم التماسك الاجتماعي..... 2.876
- صندوق التضامن للسكنى والاندماج الحضري..... 2.264
- صندوق مواكبة إصلاحات النقل الطرقي الحضري والرابط بين المدن..... 2.162
- تمويل نفقات التجهيز ومحاربة البطالة..... 1.633
- صندوق استبدال أملاك الدولة..... 1.606
- الحساب الخاص بالصيدلية المركزية..... 1.391
- مرصداً المصالح المالية..... 1.245
- صندوق التنمية القروية والمناطق الجبلية..... 1.194

### 3.2.1.2.1. أرصدة الحسابات المرصدة لأموال خصوصية :

حققت الحسابات المرصدة لأموال خصوصية فائضا وصل إلى 126.221 مليون درهم نهاية سنة 2017، مقابل 114.105 مليون درهم و 105.482 مليون درهم، على التوالي، متم سنتي 2016 و 2015، أي بزيادة ملحوظة وصلت إلى حوالي 9,39% في المتوسط السنوي خلال الفترة 2015-2017.

(بملايين الدراهم)

2017	2016	2015	بيان
194.076	177.856	159.115	مجموع الموارد
67.855	63.751	53.633	مجموع النفقات
126.221	114.105	105.482	الرصيد المرصود للسنة الموالية

وقد تم تسجيل الفائض المحقق في سنة 2017، بنسبة تبلغ 92,24%، على مستوى الحسابات التالية:

- الحساب الخاص بمنح دول مجلس التعاون الخليجي..... 32.892 مليون درهم؛
- صندوق استبدال املاك الدولة..... 17.416 مليون درهم؛
- صندوق تضامن مؤسسات التأمين..... 9.406 مليون درهم؛
- صندوق دعم التماسك الاجتماعي..... 7.857 مليون درهم؛
- صندوق دعم المبادرة الوطنية للتنمية البشرية..... 5.408 مليون درهم؛
- صندوق التنمية الصناعية و الإستثمارات..... 4.939 مليون درهم؛
- صندوق التنمية القروية والمناطق الجبلية..... 4.439 مليون درهم؛
- مرصداً المصالح المالية..... 4.158 مليون درهم؛
- صندوق التضامن للسكنى والاندماج الحضري..... 3.758 مليون درهم؛
- حصة الجماعات الترابية من حصيلة الضريبة على القيمة المضافة..... 3.282 مليون درهم؛
- صندوق تدبير المخاطر المتعلقة باقتراضات الغير المضمونة من طرف الدولة..... 3.195 مليون درهم؛
- صندوق الخدمة الأساسية للمواصلات..... 2.857 مليون درهم؛
- الصندوق الخاص بالطرق..... 2.134 مليون درهم؛
- الصندوق الخاص لدعم المحاكم..... 2.084 مليون درهم؛



1.939 مليون درهم؛	..... الحساب الخاص بالصيدلية المركزية.....
1.733 مليون درهم؛	..... صندوق مساندة بعض الراغبين في إنجاز مشاريع.....
1.664 مليون درهم؛	..... صندوق التنمية الطاقية.....
1.501 مليون درهم؛	..... الصندوق الخاص لدعم مؤسسات السجون.....
1.433 مليون درهم؛	..... صندوق مواكبة إصلاحات النقل الطرقي الحضري والرابط بين المدن.....
1.191 مليون درهم؛	..... الصندوق الوطني الغابوي.....
1.067 مليون درهم؛	..... صندوق الدعم لفائدة الأمن الوطني.....
1.041 مليون درهم؛	..... صندوق محاربة الغش الجمركي.....
1.034 مليون درهم.	..... الصندوق الوطني لحماية البيئة والتنمية المستدامة.....

## 2.2.1. الحسابات الخصوصية الأخرى للخزينة

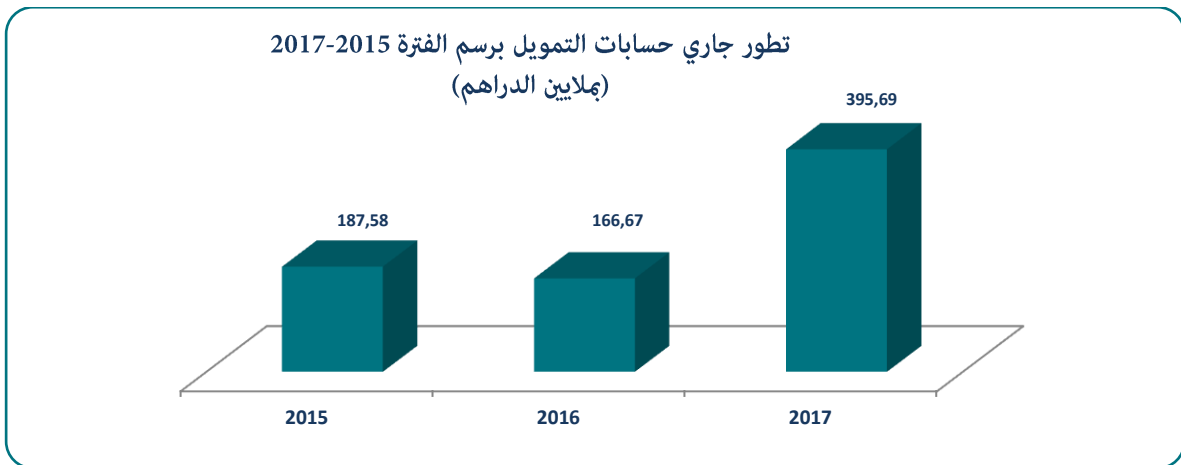
### 1.2.2.1. حسابات التمويل

تبين حسابات التمويل المبالغ المدفوعة على شكل قروض تتجاوز مدتها سنتين أو على شكل تسبيقات قابلة للإرجاع تساوي أو تقل مدتها عن سنتين، تدفعها الدولة من موارد الخزينة وتمنح لأجل المنفعة العامة، وتستحق فوائد على هذه القروض والتسبيقات.

و تكون القروض والتسبيقات الممنوحة في إطار حسابات التمويل موضوع عقد بين الوزارة المكلفة بالمالية والمستفيد.

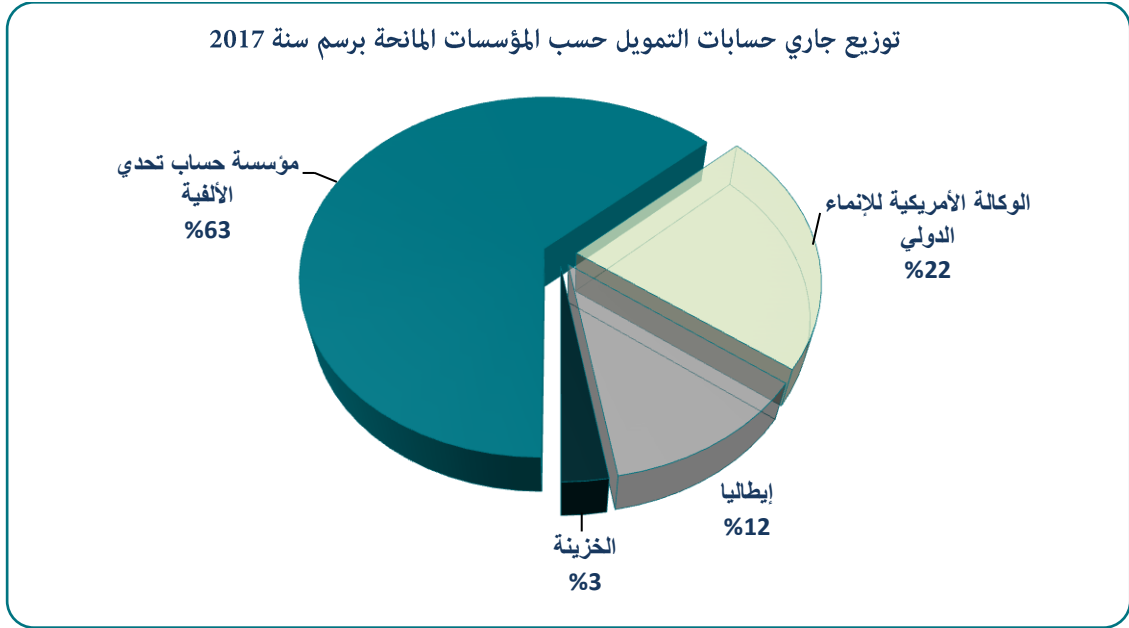
ويبلغ عدد المؤسسات المستفيدة من العمليات الحالية لتسديد القروض والتسبيقات ما مجموعه سبع (07) مؤسسات.

وقد انتقل الجاري الإجمالي لحسابات التمويل من 187,58 مليون درهم سنة 2015 إلى 166,67 مليون درهم سنة 2016 ثم إلى 395,69 مليون درهم سنة 2017، أي بزيادة متوسطة تقدر بـ 45,24%.



### ◀ جاري القروض حسب المؤسسات المانحة

يتبين من خلال بنية جاري القروض حسب المانحين خلال سنة 2017، أن مؤسسة حساب تحدي الألفية تعد أهم مؤسسة دائنة بجاري قروض يصل إلى 250,42 مليون درهم، تليها الوكالة الأمريكية للإئماء الدولي بمبلغ 86,60 مليون درهم ثم إيطاليا بمبلغ 48,14 مليون درهم والخزينة بجاري قروض يقدر بـ 10,53 مليون درهم، وهذا ما تمثله الحصص التالية:



#### ◀ جاري القروض حسب فئة المستفيدين

يتبين من خلال تحليل تطور جاري القروض حسب فئة المستفيدين خلال سنة 2017، أن شركة التمويل "جيدة" قد استفادت من 75,45% من جاري هذه القروض، متبوعة بالقرض الفلاحي للمغرب (12,46%) والشركة المغربية لتأمين الصادرات (9,43%) ثم المكتب الوطني للكهرباء والماء الصالح للشرب - فرع الماء- (2,05%) و الوكالات المستقلة لتوزيع الماء والكهرباء (0,61%).

الاجري بملايين الدراهم			المستفيدون
2017	2016	2015	
298,56	51,70	55,27	شركة التمويل "جيدة"
49,30	54,67	59,89	القرض الفلاحي للمغرب
37,30	39,68	41,97	الشركة المغربية لتأمين الصادرات
8,11	15,89	23,33	المكتب الوطني للكهرباء والماء الصالح للشرب (فرع الماء)
2,42	4,73	6,94	الوكالات المستقلة لتوزيع الماء والكهرباء
-	-	0,18	العصبة الوطنية لمحاربة أمراض القلب والشرايين <sup>1</sup>
395,69	166,67	187,58	المجموع

#### ◀ تحصيل القروض المبرمجة برسم سنتي 2018 و2019

يبلغ مجموع الاستحقاقات المالية المبرمجة في إطار قانون المالية للسنة المالية 2018، ما قدره 74,51 مليون درهم برسم أصل الدين و12,67 مليون درهم برسم الفوائد.

<sup>1</sup> بسبب تراكم المستحقات، فقد تم توقيع عقد مع العصبة خلال شهر يونيو 2011، لإعادة جدولة هذه المستحقات بمبلغ 2,4 مليون درهم، موزع على 60 دفعة تمت تسوية آخرها في 30 أبريل 2016. وتجدر الإشارة إلى أن الحساب الخصوصي للخرزينة الذي قام بضبط العمليات المتعلقة بالقرض الذي تم إرجاعه إلى العصبة المعنية قد تم حذفه بموجب قانون المالية لسنة 2017.

وفيما يتعلق بسنة 2019، فسيواصل تحصيل القروض الممنوحة في السابق حسب الجدول الزمني المتفق عليه مع المؤسسات المدينة.

وتتوزع مبالغ الاستحقاقات المالية المبرمج تحصيلها خلال سنتي 2018 و2019 برسم أصل الدين و الفوائد، كالتالي:

(بملايين الدراهم)

2019			2018			الهيئات المدينة
المجموع	الفوائد	أصل الدين	المجموع	الفوائد	أصل الدين	
65,19	7,42	57,77	65,28	9,32	55,96	شركة التمويل "جيدة"
-	-	-	8,47	0,36	8,11	المكتب الوطني للكهرباء والماء الصالح للشرب (فرع الماء)
6,98	1,27	5,71	6,98	1,44	5,54	القرض الفلاحي للمغرب
3,95	1,37	2,58	3,95	1,47	2,48	الشركة المغربية لتأمين الصادرات
-	-	-	2,50	0,08	2,42	الوكالات المستقلة لتوزيع الماء والكهرباء
76,12	10,06	66,06	87,18	12,67	74,51	المجموع

### 2.2.2.1. حسابات الإنخراط في الهيئات الدولية

تبين هذه الحسابات المبالغ المدفوعة وتلك المسترجعة برسم مشاركة المغرب في الهيئات الدولية. ومنذ سنة 2005، تم تجميع الحسابات المذكورة في ثلاث حسابات وهي:

#### • حساب الانخراط في مؤسسات بروتن وودس

يقوم هذا الحساب بضبط العمليات المتعلقة بانخراط المملكة المغربية في مؤسسات بروتن وودس، خصوصا منها صندوق النقد الدولي والبنك الدولي للإعمار والتنمية والشركة المالية الدولية والوكالة المتعددة الأطراف لضمان الاستثمارات والجمعية الدولية للتنمية.

وتتوزع الحصص التي تملكها المملكة المغربية في رأسمال المؤسسات المذكورة كما يلي:

مؤسسات بروتن وودس	حصة المغرب من الرأسمال
الشركة المالية الدولية	0,38%
الوكالة المتعددة الأطراف لضمان الاستثمارات	0,38%
الجمعية الدولية للتنمية	0,37%
البنك الدولي للإعمار والتنمية	0,30%
صندوق النقد الدولي	-

• حساب الانخراط في الهيئات العربية والإسلامية:

يهدف هذا الحساب الى ضبط العمليات المتعلقة بانخراط المملكة المغربية في الهيئات العربية والإسلامية التالية :

حصة المغرب من الرأسمال	الهيئات العربية والإسلامية
20,00%	البنك المغربي للاستثمار والتجارة الخارجية
4,60%	صندوق النقد العربي
4,40%	الشركة الإسلامية لتأمين القروض الممنوحة عن التصدير وضمان الاستثمارات
3,50%	المؤسسة العربية لضمان الاستثمارات واثمان الصادرات
2,40%	الصندوق العربي للتنمية الاقتصادية والاجتماعية
1,71%	الشركة العربية للاستثمار
1,90%	البنك العربي للتنمية الاقتصادية بإفريقيا
0,79%	الحساب الخاص لتمويل مشاريع القطاع الخاص بالدول العربية
0,70%	الشركة الدولية الإسلامية لتمويل التجارة
0,59%	المنظمة العربية للاستثمار والتنمية الفلاحية
0,51%	البنك الإسلامي للتنمية
0,28%	صندوق التضامن الإسلامي من أجل التنمية
0,12%	الشركة الإسلامية لتنمية القطاع الخاص

• حساب الانخراط في المؤسسات المتعددة الأطراف

يهدف هذا الحساب إلى ضبط العمليات المتعلقة بانخراط المملكة المغربية في المؤسسات المتعددة الأطراف ويتعلق الأمر بالمؤسسات التالية:

حصة المغرب من الرأسمال (%)	المؤسسات المتعددة الأطراف
3,613	البنك الإفريقي للتنمية
3,00	بنك التنمية لدول إفريقيا الوسطى
0,86	شركة شلتر إفريقيا
0,31	الصندوق الدولي للتنمية الزراعية
0,08	البنك الأوروبي لإعادة البناء والتنمية
0,049	بنك إفريقيا الغربية للتنمية

وتتوزع مساهمات المغرب برسم الانخراط في الهيئات الدولية عن الفترة ما بين 2015-2017 والأشهر الثلاثة الأولى لسنة 2018 وكذا توقعات سنوات 2018 و2019 و2020 و2021 كما يلي:

(بملايين الدراهم)

التوقعات				الإنجازات				المؤسسات أو الهيئات
مشروع قانون المالية 2021	مشروع قانون المالية 2020	مشروع قانون المالية 2019	قانون المالية 2018	الأشهر الثلاثة الأولى لسنة 2018	2017	2016	2015	
85,00	85,00	-	0,80	-	-	0,48	17,46	مؤسسات بروتون وودس
33,97	63,97	63,97	190,32	10,61	161,11	157,10	147,39	الهيئات العربية والإسلامية
757,70	767,18	770,11	1.671,20	20,50	220,23	169,79	169,73	المؤسسات المتعددة الأطراف
876,67	916,15	834,08	1.862,52	31,11	381,34	327,37	334,58	المجموع

## 3.2.2.1. حسابات العمليات النقدية

يبين هذا الصنف من الحسابات حركية الأموال ذات الأصل النقدي؛ حيث يتكون من الحسابين التاليين:

- الحساب المسمى "فروق الصرف في عمليات بيع وشراء العملات الأجنبية": يمكن هذا الحساب الدولة من تحمل الفرق في الصرف بالدرهم المتعلق بالموجودات و الالتزامات بالعملية الصعبة التي يقوم بها بنك المغرب خلال التقييم الشهري. ويتم إدراج الأرباح و الخسائر في الحساب الجاري للخرينة و إرسال إشعارات بالعمليات الدائنة و المدينة المرتبطة بها للخرينة العامة للمملكة التي تسجل مبلغ العمليات المعنية مباشرة في الحساب المذكور.

وطبقا للمادة 28 من القانون التنظيمي رقم 130.13 لقانون المالية، تدرج الأرباح والخسائر المثبتة برسم سنة مالية معينة في حسابات العمليات النقدية في المداخيل أو التكاليف بالميزانية العامة على أبعد تقدير خلال السنة الثانية الموالية للسنة التي استخلصت فيها.

- الحساب المسمى "حساب عمليات تبادل أسعار الفائدة والعملات المستحقة على الإقتراضات الخارجية" الذي تم إحداثه من أجل تغطية الخسائر وتسجيل الأرباح المتعلقة بعمليات التغطية. للإشارة فإنه لم يتم تسجيل أية عملية في هذا الحساب منذ إحداثه، حيث إن جميع عمليات التغطية تخضع لأحكام اتفاقيات القروض التي لا تتطلب استخدام موارد الحساب مباشرة. غير أنه ، يمكن أن تكون هناك عمليات للتغطية في المستقبل.

ويمكن تقديم الإنجازات المتعلقة بحسابات العمليات النقدية برسم الفترة 2015-2017، كما يلي :

(بملايين الدراهم)

2017		2016		2015		تسمية الحساب
النفقات	الموارد	النفقات	الموارد	النفقات	الموارد	
9,37	14,40	15,98	97,44	10,50	8,24	فروق الصرف في عمليات بيع وشراء العملات الأجنبية
0,00	0,00	0,00	0,00	0,00	0,00	حساب عمليات تبادل أسعار الفائدة والعملات المستحقة على الإقتراضات الخارجية
9,37	14,40	15,98	97,44	10,50	8,24	المجموع

## 4.2.2.1. حسابات النفقات من المخصصات

تقوم حسابات النفقات من المخصصات والتي وصل عددها إلى أربع (4) حسابات خلال سنة 2018، بتغطية عمليات متعلقة بصنف خاص من النفقات يتم تمويلها حصريا من مخصصات الميزانية.

وقد بلغت توقعات الموارد وسقف تحملات هذه الحسابات برسم الفترة 2015-2017، ما قدره 32.076,14 مليون درهم، تمثل، على التوالي، 13,74% و 15,99% من الموارد و التحملات الإجمالية للحسابات الخصوصية للخرينة خلال نفس الفترة.

## القسم الثاني: مساهمة الحسابات المرصدة لأموال خصوصية في تمويل الإستثمار العمومي

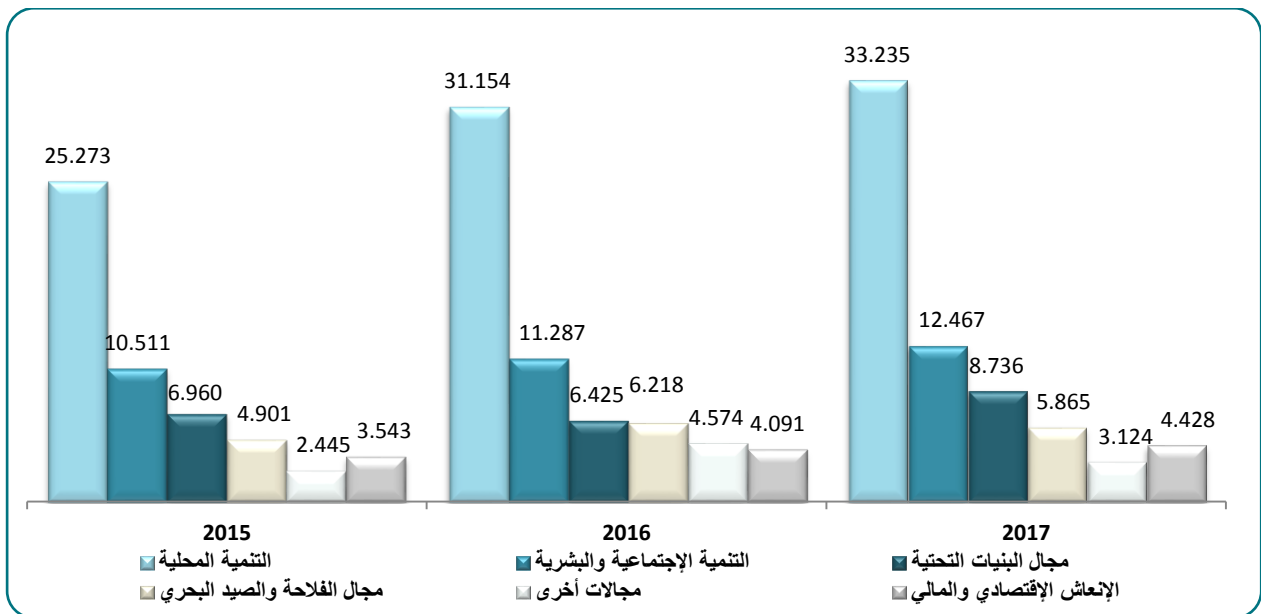
بالنظر إلى طبيعة مهامها، فإن الحسابات المرصدة لأموال خصوصية تساهم في تمويل المشاريع الاستثمارية في مختلف الأنشطة القطاعية بما فيها الفلاحية والصناعية والبنيات التحتية، بالإضافة إلى التهيئة المجالية والتنمية البشرية والإجتماعية، وسيتمكن اعتماد البرمجة الميزانية لثلاث سنوات، ابتداء من فاتح يناير 2019، من بلورة مقاربة جديدة لتمويل المشاريع المذكورة على المدى المتوسط.

وقد بلغ مجموع النفقات المنجزة في إطار الحسابات الخصوصية للخرينة برسم سنة 2017، ما قدره 86.164,29 مليون درهم، بما في ذلك 67.854,53 مليون درهم تمثل حصة الحسابات المرصدة لأموال خصوصية، أي 78,75% من المجموع.

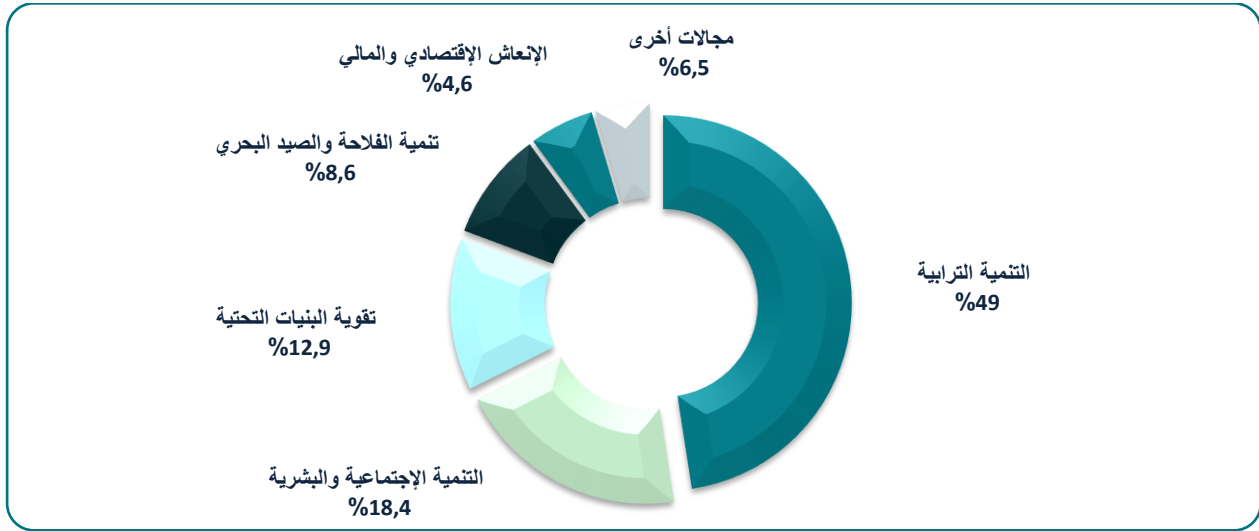
وتبين حصيلة أهم النفقات المنجزة في إطار الحسابات المرصدة لأموال خصوصية، حسب مجالات تدخلها، حجم هذه المساهمات والتي تتوزع كالتالي :

- التنمية الترابية..... 33.235 مليون درهم أي 49 %؛
- التنمية البشرية والإجتماعية..... 12.467 مليون درهم أي 18 %؛
- تعزيز البنيات التحتية..... 8.736 مليون درهم أي 13 %؛
- التنمية الفلاحية والصيد..... 5.865 مليون درهم أي 9 %؛
- الإنعاش الإقتصادي والمالي..... 3.124 مليون درهم أي 5 %؛
- مجالات أخرى..... 4.428 مليون درهم أي 6 %.

توزيع الحسابات المرصدة لأموال خصوصية حسب مجالات تدخلها خلال الفترة 2015-2017 (بملايين الدراهم)



### حصة النفقات المنجزة في إطار الحسابات المرصدة لأموال خصوصية حسب مجالات تدخلها برسم سنة 2017

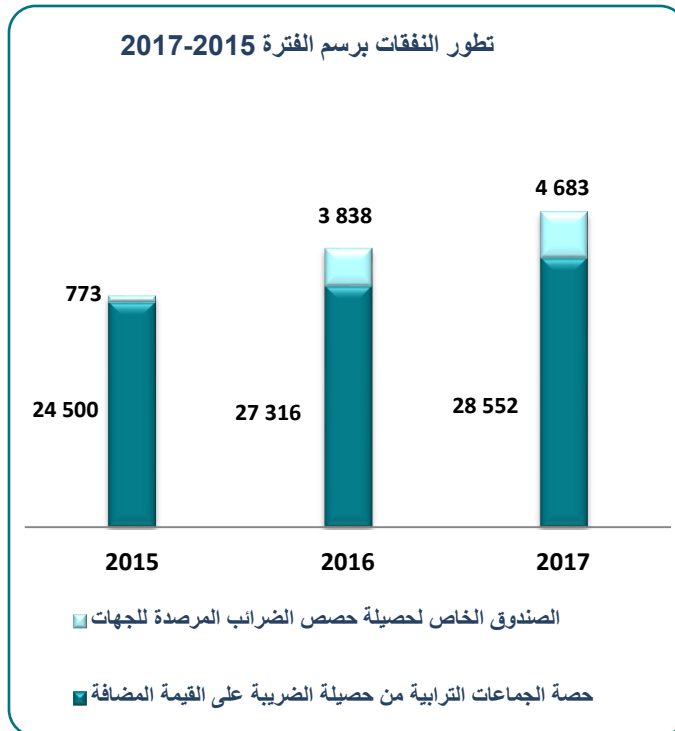


### الفصل الأول: التنمية الترابية

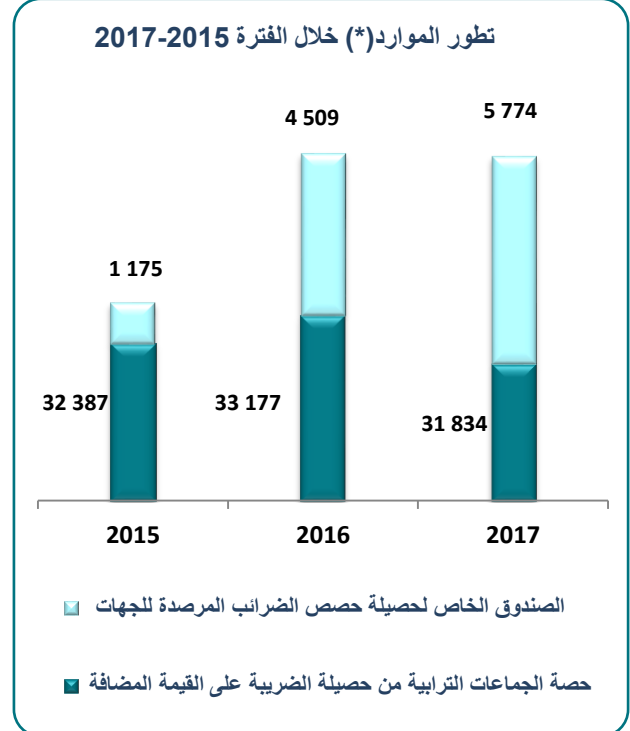
تمثل الحسابات المرصدة لأموال خصوصية التي تخص مجال التنمية الترابية، وهي: "حصة الجماعات الترابية من حصيلة الضريبة على القيمة المضافة" و"الصندوق الخاص لحصيلة حصص الضرائب المرصدة للجهات"، وصندوق التضامن بين الجهات" إجمالاً، ما يناهز 49 % من مجموع النفقات المنجزة برسم سنة 2017، في إطار الحسابات المرصدة لأموال خصوصية.

#### تطور الموارد والنفقات موزعة حسب الصندوق

(بملايين الدراهم)

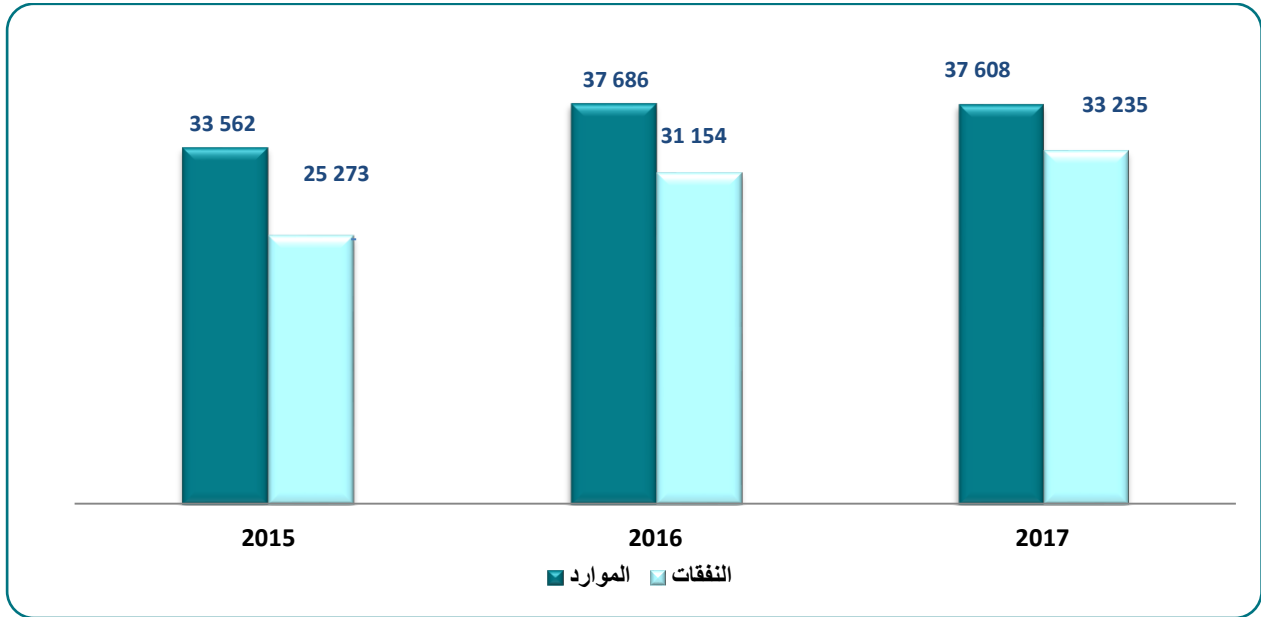


(بملايين الدراهم)



(\*) بما فيها الرصيد المرحل.

تطور موارد ونفقات الحسابات المرصدة لأموال خصوصية في مجال التنمية الترابية  
برسم الفترة 2015-2017 (بملايين الدراهم)



### 1.1.2. حصة الجماعات الترابية من حصيلة الضريبة على القيمة المضافة

حدد قانون المالية لسنة 2017 مبلغ 26.819,10 مليون درهم كسقف متوقع لموارد وتحملات هذا الحساب، مقابل 23.789,14 مليون درهم سنة 2016 و 24.084,43 مليون درهم سنة 2015.

وقد تم سنة 2017 رفع سقف تحملات هذا الحساب إلى 28.471,23 مليون درهم مقابل 29.688,96 مليون درهم و 30.698,16 مليون درهم على التوالي سنتي 2016 و 2015.

ويوضح التوزيع التالي برامج العمل المتوقعة لنفقات الحساب أخذا بعين الاعتبار رفع سقف تحملات هذا الحساب حسب طبيعة وفئة الجماعات الترابية المستفيدة :

المخصصات	2016	2017	2018	نسبة التغيير
المخصصات الاجمالية (التسيير)	14 052,2	14 116,5	14 105,5	0,2%
- العملات والأقاليم	3 079,6	3 105,9	3 108,9	-
- الجماعات	10 972,6	11 010,6	10 996,6	-
المخصصات الخاصة (التجهيز والدعم)	6 676,4	4 998,9	5 904,8	-6%
حصص التكاليف المشتركة	6 414,1	7 348,9	6 418,9	0%
التسديدات والتخفيضات والإرجاعات الضريبية	2 500,0	1 965,0	2 714,3	4,2 %
الاعتمادات المرحلة	46,2	41,9	4,0	-70%
المجموع	29 688,9	28 471,2(*)	29 147,5	-0,9%

(\*) بدون احتساب مبلغ 81,04 مليون درهم المتعلق بنفقات " التسديدات والتخفيضات والإرجاعات الضريبية ".

بلغت النفقات المنجزة خلال سنة 2017، 28.552,24 مليون درهم مقابل 27.316,30 مليون درهم سنة 2016. أي بزيادة سنوية تقدر ب 4,5 % وذلك بسبب تعزيز الدعم المالي المقدم لتدخلات الجماعات الترابية.



بالنسبة للمخصصات الإجمالية برسم سنة 2017 فقد بلغت ما قدره 14.116,47 مليون درهم، تمثل 49 % من مجموع حصة الضريبة على القيمة المضافة المرصدة للجماعات الترابية، حيث ساهمت في تمويل نفقات التسيير لهذه الجماعات.

كما بلغت المخصصات الخاصة (التجهيز والدعم) برسم سنة 2017 ما قدره 4.834,19 مليون درهم، مقابل 4.789,26 مليون درهم سنة 2016، أي بحصة 17% من مجموع حصة الضريبة على القيمة المضافة المرصدة للجماعات الترابية. و قد مكنت هذه المخصصات من تمويل العمليات ذات الطابع الاستثنائي أو الظرفي المرتبطة بمجهودات هذه الجماعات في مجال تجهيز البنيات التحتية و التأهيل والتنمية الحضرية وحماية البيئة (التطهير السائل وتدبير النفايات الصلبة).

وقد ساهمت المخصصات دعم وتمويل مشاريع التجهيز، في إنجاز بعض البرامج السوسيو اقتصادية منها:

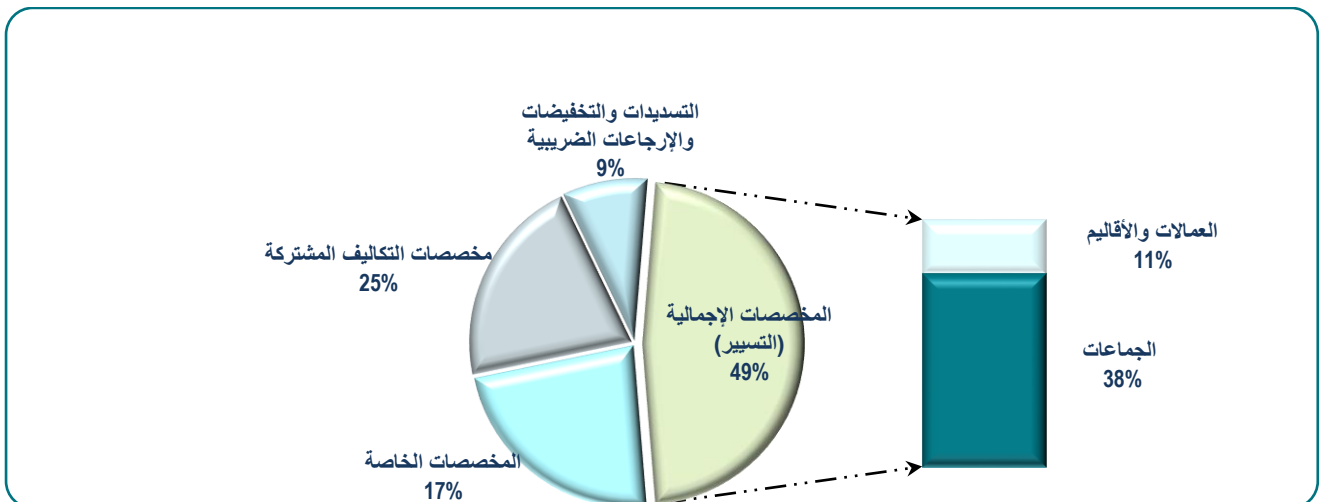
- دعم مشاريع التجهيز للجماعات الترابية..... 2.329 مليون درهم؛
- برنامج التأهيل الحضري..... 1.926 مليون درهم؛
- البرامج الوطنية (برنامج الكهرباء القروية الشاملة، البرنامج المندمج لتزويد العالم القروي بالماء الصالح للشرب، البرنامج الوطني الأول للطرق القروية)..... 285,8 مليون درهم؛
- برنامج التطهير السائل والصلب..... 179,4 مليون درهم؛
- برامج تأهيل الاحياء العتيقة ومحاربة السكن غير اللائق..... 78,5 مليون درهم.

وبلغت مخصصات التكاليف المشتركة برسم سنة 2017 ما يناهز 7.142,52 مليون درهم، مقابل 6.037,41 مليون درهم سنة 2016 حيث تم توجيهها لتغطية النفقات المشتركة للجماعات الترابية وكذا تلك المتعلقة بمساهمة هذه الجماعات في تمويل بعض البرامج السوسيو- اقتصادية المنجزة، على الخصوص:

- المشاريع الكبرى للبنية التحتية (3.878 مليون درهم) ؛
- الانعاش الوطني (1.255 مليون درهم) ؛
- المبادرة الوطنية للتنمية البشرية (1.100 مليون درهم) ؛
- دعم النقل الحضري (701,5 مليون درهم) ؛
- توفير مياه الشرب (83,17 مليون درهم).

وفي ما يخص التسديدات والتخفيضات والإرجاعات الضريبية المتعلقة بالضريبة على القيمة المضافة، فقد تم إرجاع مبلغ 2.463,13 مليون درهم برسم سنة 2017.

توزيع تحويلات الضريبة على القيمة المضافة حسب طبيعة النفقات 2017



بالنسبة لمنجزات سنة 2017، فقد بلغت الموارد، دون احتساب الرصيد المرحل، حوالي 25.973,00 مليون درهم مقابل 25.289,82 مليون درهم سنة 2016 و 22.391,23 مليون درهم سنة 2015. أما فيما يخص النفقات، فقد بلغت 28.552,25 مليون درهم سنة 2017، مقابل 27.316,30 مليون درهم سنة 2016 و 24.500,14 مليون درهم سنة 2015.

وبلغ سقف التحملات المتوقع لهذا الحساب برسم قانون المالية 2018 ما قدره 28.321,90 مليون درهم، وقد تم رفع هذا السقف الى 29.147,53 مليون درهم موزع حسب طبيعة النفقات كما يلي:

(بملايين الدراهم)

%	توقعات سنة 2018	المخصصات
49%	14 105,47	المخصصات الإجمالية (التسيير)
20%	5 904,80	المخصصات الخاصة (التجهيز والدعم)
22%	6 418,89	مخصصات التكاليف المشتركة
9%	2 714,27	التسديدات والتخفيضات والإرجاعات الضريبية
-	4,10	الإعتمادات المرحلة
100%	29.147,53	المجموع

يتوقع خلال الفترة 2018-2020 مواصلة المساهمة في تمويل برامج تأهيل المدن الكبرى للمملكة، ويتعلق الأمر بالدار البيضاء والرباط ومراكش وطنجة وتطوان والحسيمة والقنيطرة .

ويتوقع أيضا المساهمة في تمويل برامج أخرى للتأهيل الحضري. وكذلك العمليات المتعلقة ببناء الطرق، وانجاز دراسات حول التنقلات الحضرية وأشغال التطهير والحماية من الفيضانات ومكافحة البناء العشوائي وترميم المباني الآيلة للسقوط.

## 2.1.2. الصندوق الخاص لحصيلة حصص الضرائب المرصدة للجهات

بلغت موارد هذا الحساب خلال سنة 2017 ما مجموعه 5.102,52 مليون درهم، مقابل 4.107,56 مليون درهم سنة 2016 و 747,25 مليون درهم سنة 2015 .

أما فيما يخص النفقات، فقد بلغت سنة 2017 ما مجموعه 4.682,51 مليون درهم مقابل 3.837,70 مليون درهم و773,33 مليون درهم على التوالي سنتي 2016 و2015 والتي تتكون من التحويلات لفائدة الجهات ، وكذلك النفقات المتعلقة بالتسديدات والتخفيضات والإرجاعات الضريبية المتعلقة بالضريبة على الشركات والضريبة على الدخل المقدرة بمبلغ 49,05 مليون درهم سنة 2017 و 43 مليون درهم خلال سنة 2016.

وفيما يلي توزيع الاعتمادات المبرمجة والإعتمادات المنجزة ، حسب الجهات لسنة 2017:

(بملايين الدراهم)

الجهات	حصة الضريبة على الشركات /على الدخل	حصة الرسم الخاص على عقود التأمين	حصة مساهمة الميزانية العامة	سقف التحملات 2017	انجازات 2017
الدار البيضاء - سطات	321,82	106,63	310,70	739,15	589,99
مراكش - اسفي	262,11	70,25	253,06	585,41	469,37
الرباط - سلا - القنيطرة	254,08	71,19	245,31	570,58	457,08
فاس - مكناس	254,18	65,84	245,40	565,42	453,64
طنجة - تطوان- الحسيمة	223,50	55,27	215,78	494,55	397,12
الجهة الشرقية	220,29	35,96	212,69	468,94	378,98

انجازات 2017	سقف التحملات 2017	حصة مساهمة الميزانية العامة	حصة الرسم الخاص على عقود التأمين	حصة الضريبة على الشركات / على الدخل	الجهات
373,70	463,50	207,24	41,60	214,66	سوس - ماسة
345,19	428,29	191,14	39,17	197,98	بني ملال-خنيفرة
340,14	419,65	193,65	25,41	200,58	درعة-تافالالت
305,00	373,22	180,52	5,72	186,98	العيون - الساقية الحمراء
285,12	348,33	170,01	2,22	176,10	الداخلة- واذا الذهب
238,13	291,81	140,03	6,74	145,04	كلميم- وادنون
4.633,46	5.748,85	2.565,53	526,00	2.657,32	المجموع
49,05	15,15	-			التسديدات والتخفيضات والإرجاعات الضريبية
4.682,51	5.764,00				المجموع

وقد حدد قانون المالية لسنة 2018 مبلغ 6.274,82 مليون درهم كسقف لتحملات هذا الحساب مسجلا زيادة سنوية بمعدل 22,3 % خلال الفترة 2016-2018.

ويتم توزيع سقف التحملات برسم سنة 2018 حسب الجهات كما يلي:

(بملايين الدراهم)

سقف التحملات 2018	حصة مساهمة الميزانية العامة	حصة الرسم الخاص على عقود التأمين	حصة الضريبة على الشركات / على الدخل	الجهات
799,45	272,48	104,99	421,98	الدار البيضاء - سطات
634,79	221,93	69,17	343,69	مراكش - اسفي
618,40	215,14	70,09	333,17	الرباط - سلا - القنيطرة
613,35	215,22	64,83	333,30	فاس - مكناس
536,72	189,24	54,42	293,06	طنجة - تطوان - الحسيمة
510,80	186,53	35,41	288,86	الجهة الشرقية
504,19	181,76	40,96	281,48	سوس - ماسة
465,80	167,63	38,57	259,60	بني ملال-خنيفرة
457,87	169,84	25,02	263,01	درعة-تافالالت
409,12	158,32	5,63	245,17	العيون - الساقية الحمراء
382,20	149,10	2,19	230,91	الداخلة- واذا الذهب
319,63	122,81	6,64	190,18	كلميم- وادنون
22,50	-	-	-	التسديدات والتخفيضات والإرجاعات الضريبية
6.274,82	2.250,00	517,92	3.484,40	المجموع

وستساهم هذه الاعتمادات في تمويل مجالات تدخل الجهات على الخصوص:

- التنمية الاقتصادية؛
- التنمية القروية؛
- حماية البيئة؛
- النقل؛
- الثقافة؛
- التعاون الدولي؛
- التكوين المهني و التكوين المستمر وإنعاش الشغل.

### 3.1.2. صندوق التضامن بين الجهات

أحدث هذا الحساب المنصوص عليه في الدستور، بمقتضى قانون المالية لسنة 2016 ويعتبر وزير الداخلية هو الأمر بقبض موارده وصرف نفقاته وذلك من أجل ضبط حسابات العمليات المتعلقة بتوزيع الموارد بين الجهات وفق النصوص التشريعية والتنظيمية.

وتتكون موارد هذا الصندوق من:

- 10% من حصيلة الحصة المرصدة للجهات من الضريبة على الشركات؛
- 10% من حصيلة الحصة المرصدة للجهات من الضريبة على الدخل؛
- 2% من حصيلة الرسم المفروض على عقود التأمين؛
- 10% من المساهمات من الميزانية العامة للدولة.

تخصص الاعتمادات المبرمجة لهذا الغرض للمناطق وفقا للمعايير التالية:

- مؤشر التنمية البشرية؛
- الناتج الداخلي الخام للفرد؛
- عدد العاطلين؛
- عدد الساكنة القروية؛
- عدد الساكنة في الهوامش الحضرية؛
- طبيعة المشاريع الممولة حسب أولويات السياسات العمومية.

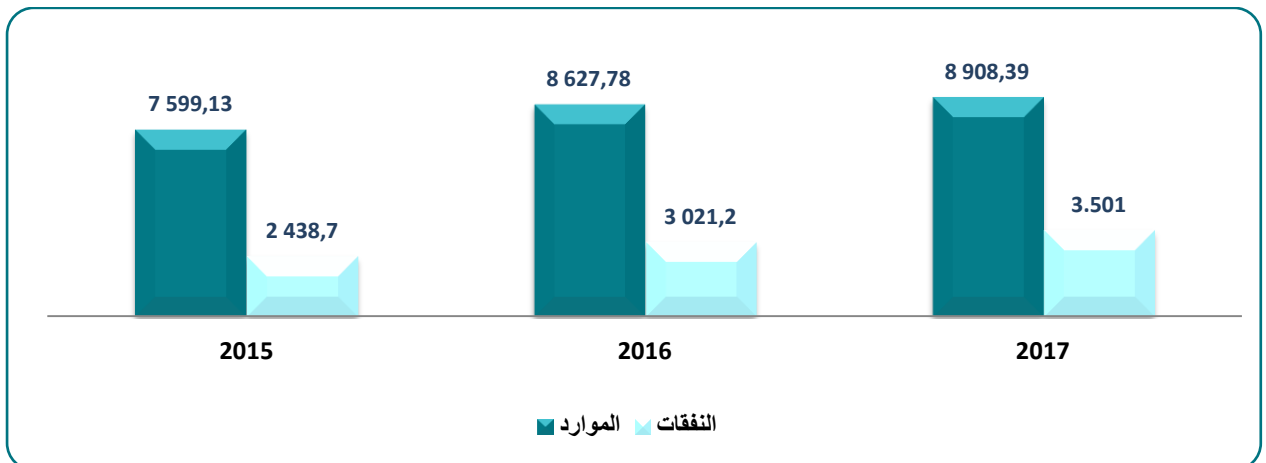
وبرسم سنة 2018، تم تحديد سقف تحملات هذا الحساب في 697,20 مليون درهم.

## الفصل الثاني: التنمية البشرية والاجتماعية

### 1.2.2. التنمية البشرية: صندوق دعم المبادرة الوطنية للتنمية البشرية

سجلت موارد ونفقات صندوق دعم المبادرة الوطنية للتنمية البشرية خلال الفترة 2015-2017، التطور التالي:

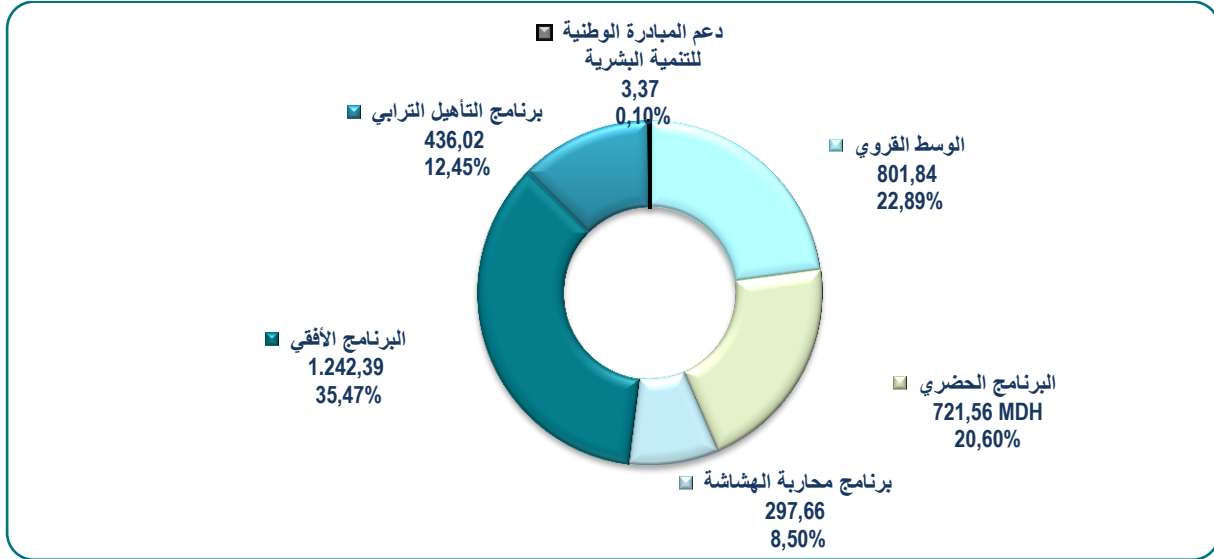
تطور موارد ونفقات الصندوق خلال الفترة 2015-2017  
(بملايين الدراهم)



تتكون الموارد المنجزة في إطار هذا الصندوق، خلال سنة 2017، من المبالغ المدفوعة من الميزانية العامة (2.050 مليون)، ومن الجماعات الترابية (1.100)، والتعاون الدولي (110 مليون درهم).

وقد ساهمت الاعتمادات المعبأة في إطار هذا الصندوق خلال سنة 2017 في تفعيل البرامج التالية:

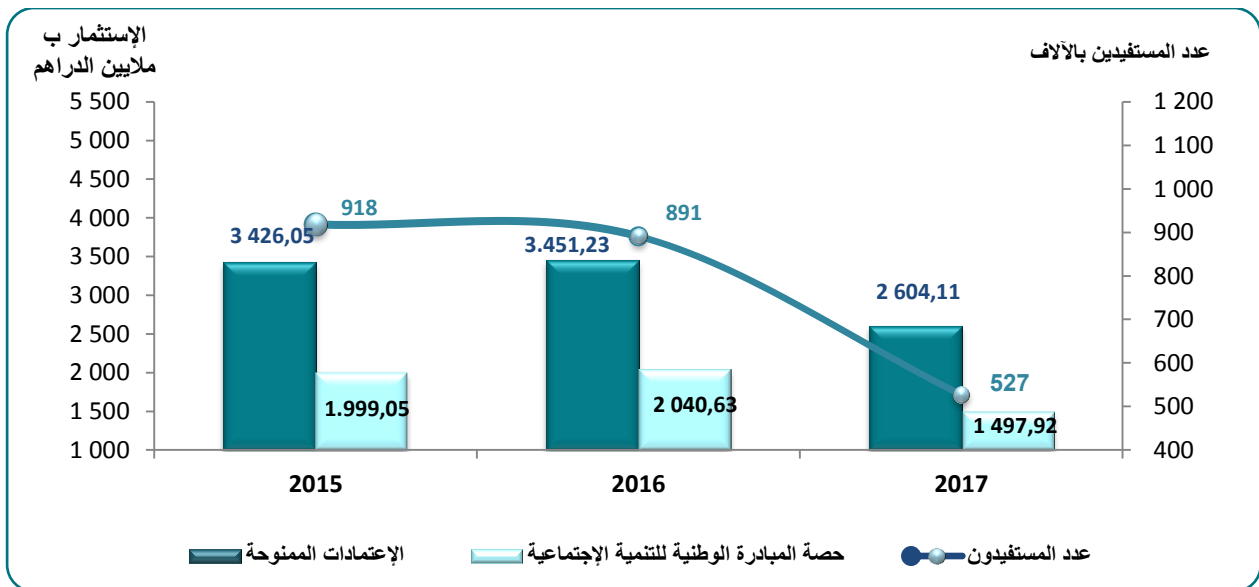
توزيع النفقات المنجزة حسب البرامج خلال سنة 2017 (1)  
(بملايين الداهم)



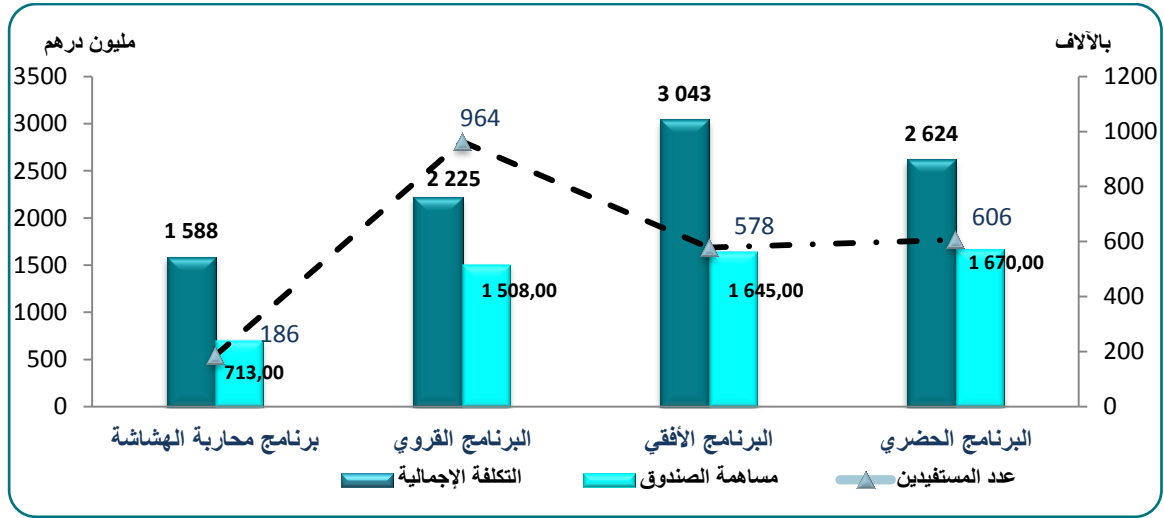
#### الإنجازات العينية:

يتمثل تفعيل المبادرة الوطنية للتنمية البشرية، خلال فترة 2015-2017، في انطلاق العمل لـ 10.522 مشروعا و 4.050 عملية باستثمار إجمالي يقارب 9.481,42 مليون درهم، بما فيها حصة المبادرة الوطنية للتنمية البشرية بمبلغ 5.537,59 مليون درهم. وقد بلغ عدد المستفيدين من هذه المشاريع حوالي 2,33 مليون شخص.

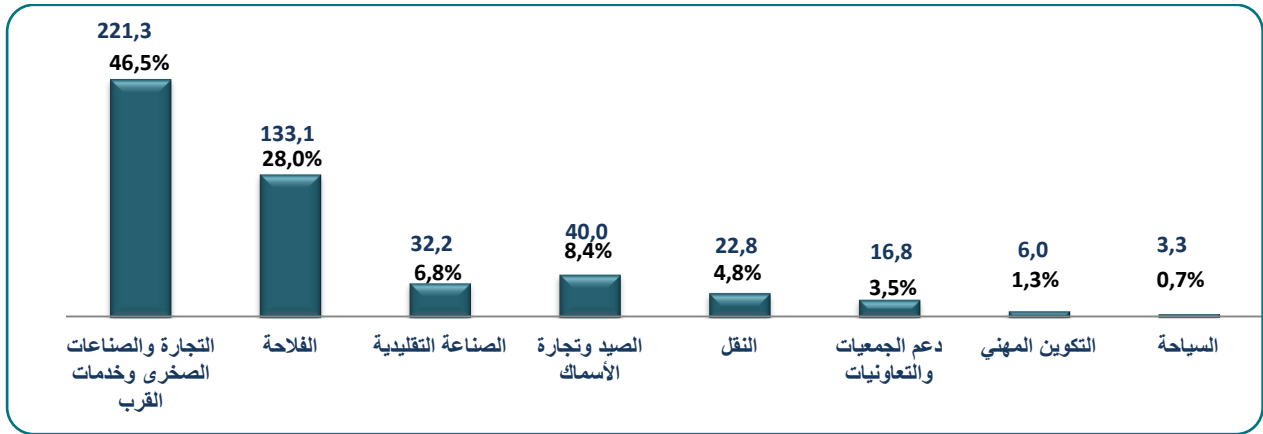
توزيع المنجزات حسب السنوات (2015-2017)



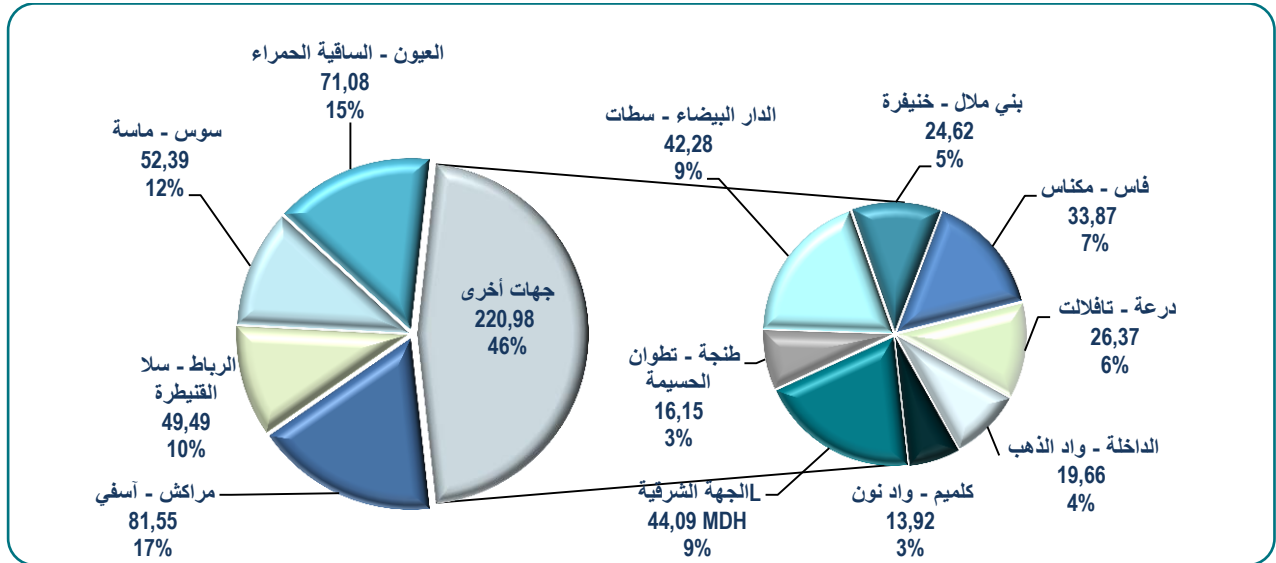
يمكن توزيع انجازات المبادرة الوطنية للتنمية البشرية حسب البرامج برسم الفترة 2015-2017 كما يلي:



حصة الصندوق للأنشطة المدرة للدخل حسب القطاعات (بملايين الدراهم)



إنجازات الأنشطة المدرة للدخل حسب الجهات (بملايين الدراهم)



وتتجسد العمليات المنجزة على مستوى "برنامج التأهيل التراي" منذ انطلاقه سنة 2011 إلى متم سنة 2017 فيما يلي:

عدد المشاريع المبرمجة	محور التدخل	القطاع
250	سكن وظيفي للموارد البشرية الطبية	الصحة
56	مراكز صحية ومستوصفات	
50	إقتناء سيارات الإسعاف	
3008	سكن وظيفي للمعلمات وللمعلمين	التعليم
2 365 كلم	بناء الطرق والمسالك	الطرق و المسالك و منشآت العبور
64 منشأة عبور	بناء المنشآت الفنية	
2.420 دوار	كهربية الدواوير	الكهربية القروية
238 دوار	التزويد بالماء الشروب	التزويد بالماء الصالح الشروب
677 نقطة مياه	مشاريع إنجاز نقط مياه	

#### ◀ إنجازات المبادرة الملكية - مليون محفظة - برسم سنة 2017:

استهدف الدخول المدرسي 2017-2018، 4.103.781 تلميذ(ة)، تمثل نسبة الإناث منهم 47%، كما يمثل عدد المستفيدات والمستفيدين من المبادرة الملكية بالوسط القروي نسبة 62% من مجموع عدد المستفيدات والمستفيدين.

وإجمالاً يتوزع عدد المستفيدات والمستفيدين من عملية مليون محفظة برسم 2017-2018 كالتالي:

عدد المستفيدين						السلك
المجموع		الوسط الحضري		الوسط القروي		
الإناث	المجموع	الإناث	المجموع	الإناث	المجموع	
1 690 028	3 544 125	758 682	1 567 556	931 346	1 976 569	ابتدائي
241 069	559 656	-	-	241 069	559 656	إعدادي
1 931 097	4 103 781	758 682	1 567 556	1 172 415	2 536 225	مجموع

#### ◀ برنامج التقليل من الفوارق الاجتماعية والترايبية بالعالم القروي:

يخص برنامج التقليل من الفوارق الاجتماعية والترايبية بالعالم القروي أساساً خمسة ميادين، وهي: الطرق والمسالك القروية والمنشآت الفنية والتزود بالماء الصالح للشرب والكهربية القروية إضافة إلى قطاعي التعليم والصحة.

تبلغ مساهمة المبادرة الوطنية للتنمية البشرية في هذا البرنامج حوالي 4 ملايين درهم، أي ما يقارب 8% من الغلاف المالي الإجمالي، موزعة كالتالي:

- تهيئة الطرق والمسالك القروية..... 2.030 مليون درهم؛
- التزويد بالماء الصالح للشروب..... 740 مليون درهم؛
- التعليم..... 550 مليون درهم؛
- الكهربية القروية..... 440 مليون درهم؛
- الصحة..... 410 مليون درهم؛

ومن أجل تعزيز إنجازات المبادرة الوطنية للتنمية البشرية وإعطاء دفعة جديدة لهذه المبادرة، أعطى جلالة الملك تعليماته السامية بتاريخ 19 شتنبر 2018 لإطلاق المرحلة الثالثة من المبادرة الوطنية للتنمية البشرية للفترة 2019-2023، بتكلفة إجمالية قدرها 18 مليار درهم.

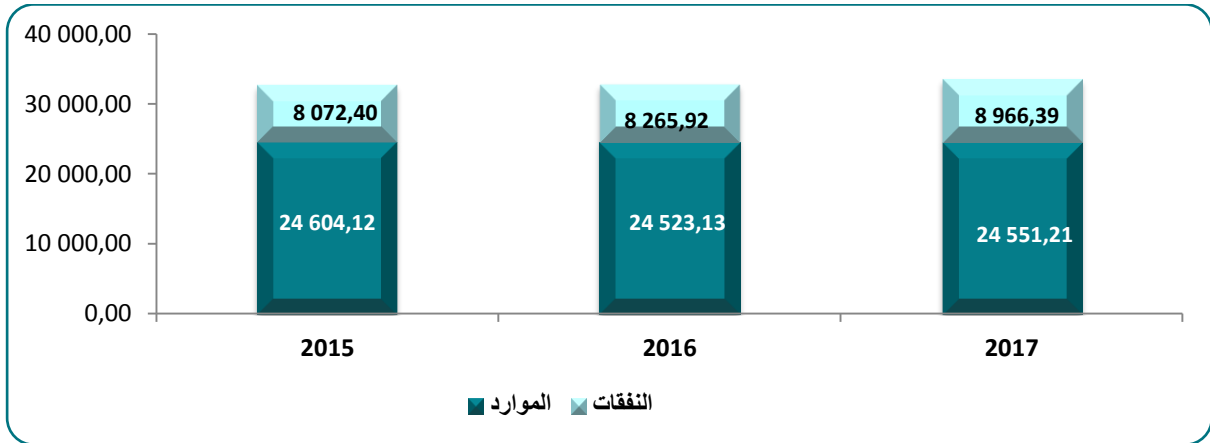
تهدف هذه المرحلة الثالثة، في الأساس، إلى تكريس قيم العدالة الاجتماعية والكرامة وذلك وفق رؤية مستقبلية عبر اعتماد منهجية شاملة مبنية على أربعة برامج متناسقة ومتكاملة تضمن مشاركة جميع الفاعلين الاجتماعيين. ويتعلق الأمر ب:

- برنامج تدارك الخصاص المسجل على مستوى البنيات التحتية، والخدمات الاساسية، بالمجالات الترابية الأقل تجهيزاً؛
- برنامج مواكبة الأشخاص في وضعية هشاشة؛
- برنامج تحسين الدخل والإدماج الإقتصادي للشباب؛
- برنامج الدعم الموجه للتنمية البشرية للأجيال الصاعدة.

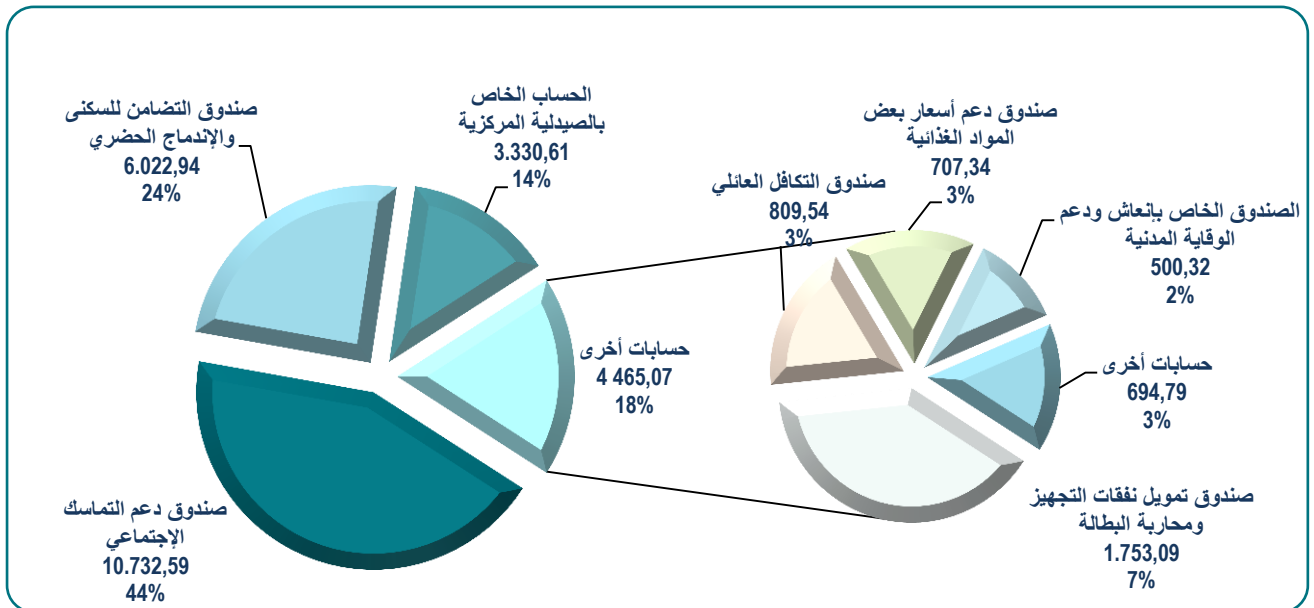
## 2.2.2. التنمية الاجتماعية

بلغ عدد الحسابات المرصدة لأموال خصوصية التي تخص المجال الاجتماعي 12 حساباً. و قد بلغت الموارد والنفقات المنجزة في إطار هذه الحسابات برسم سنة 2017، على التوالي، 24.551,21 مليون درهم و8.966,39 مليون درهم.

تطور منجزات الحسابات المرصدة لأموال خصوصية التي تخص المجال الاجتماعي خلال الفترة 2015-2017 (بملايين الدراهم)



حصة الموارد المنجزة من طرف الحسابات المرصدة لأموال خصوصية التي تهتم المجال الاجتماعي برسم سنة 2017 (بملايين الدراهم)

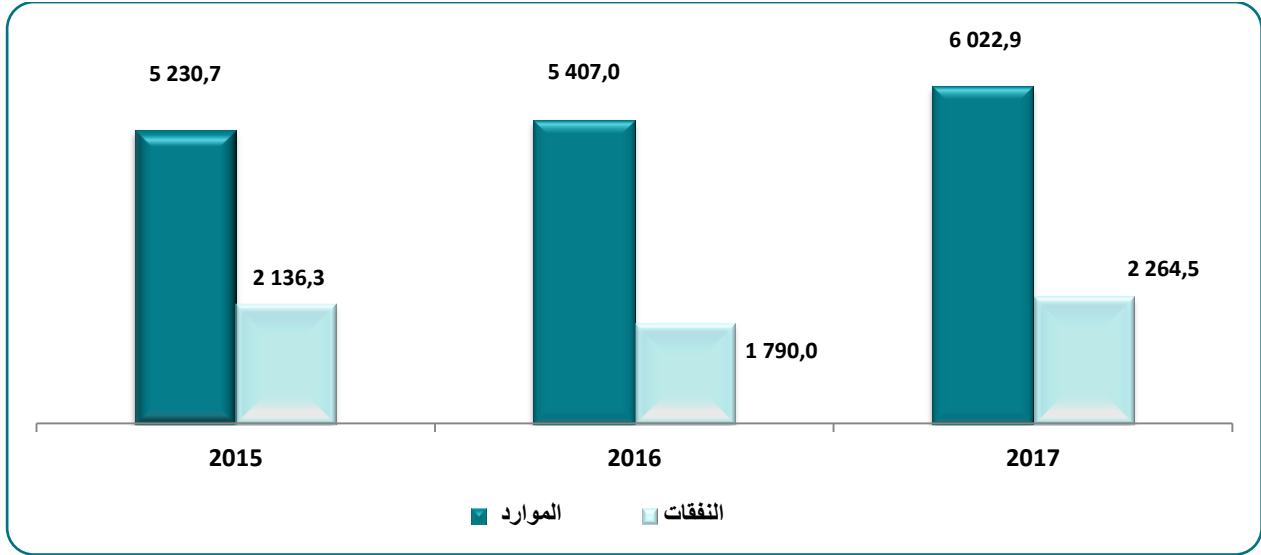




## 1.2.2.2 صندوق التضامن للسكنى والإندماج الحضري

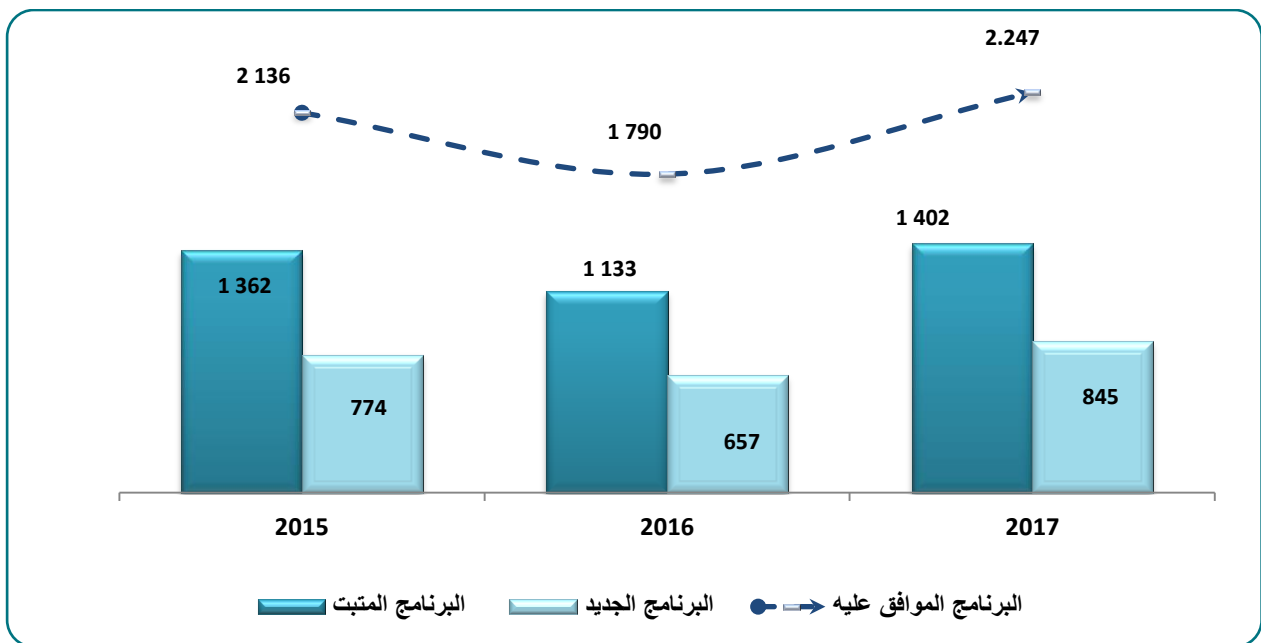
سجلت الموارد المنجزة من طرف هذا الصندوق برسم الفترة 2015-2017، ارتفاعا بمعدل متوسط سنوي بلغ 7,31%. أما فيما يخص النفقات، فقد سجلت ارتفاعا بلغ في المعدل المتوسط السنوي 2,96% برسم نفس الفترة.

تطور موارد و نفقات صندوق التضامن للسكنى والإندماج الحضري  
خلال الفترة 2015-2017 ( بملايين الدراهم)

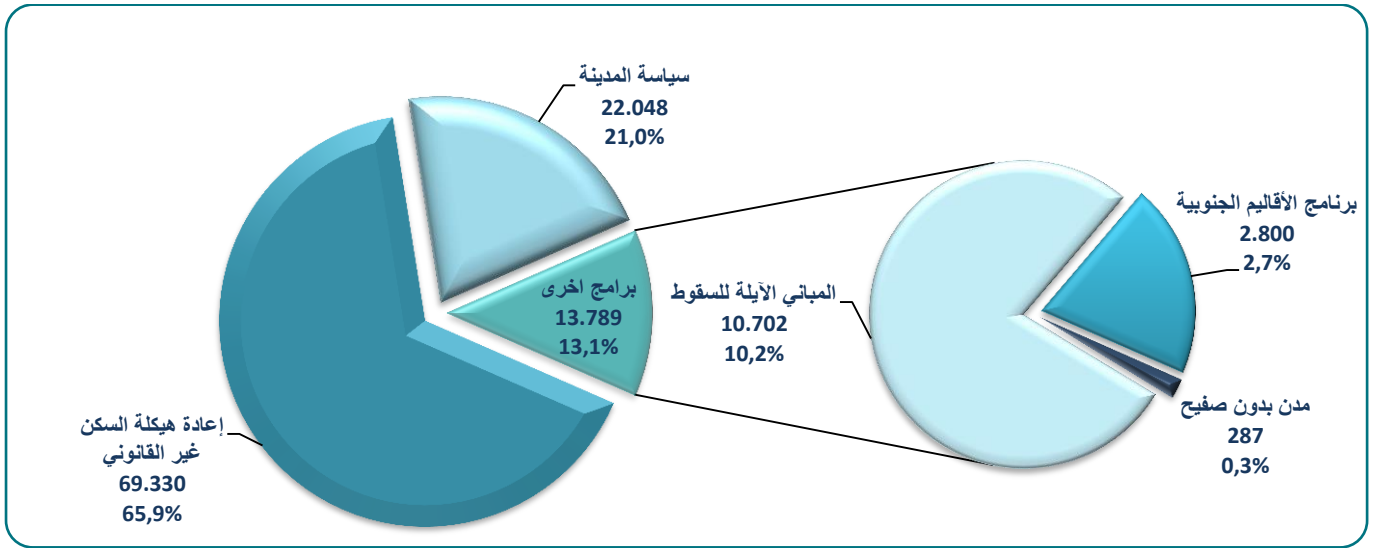


وتبين الرسوم البيانية التالية تطور مساهمة صندوق التضامن للسكنى والإندماج الحضري في برنامج محاربة السكن غير اللائق برسم الفترة 2015-2017، إضافة الى عدد الأسر المستفيدة من البرامج الجديدة برسم سنة 2017 :

مساهمة صندوق التضامن للسكنى والإندماج الحضري  
في برنامج محاربة السكن غير اللائق  
(بملايين الدراهم)



عدد الأسر المستفيدة من البرامج الجديدة برسم سنة 2017



وتشمل اهم المشاريع والعمليات المبرمجة برسم الفترة 2018-2021 ما يلي:

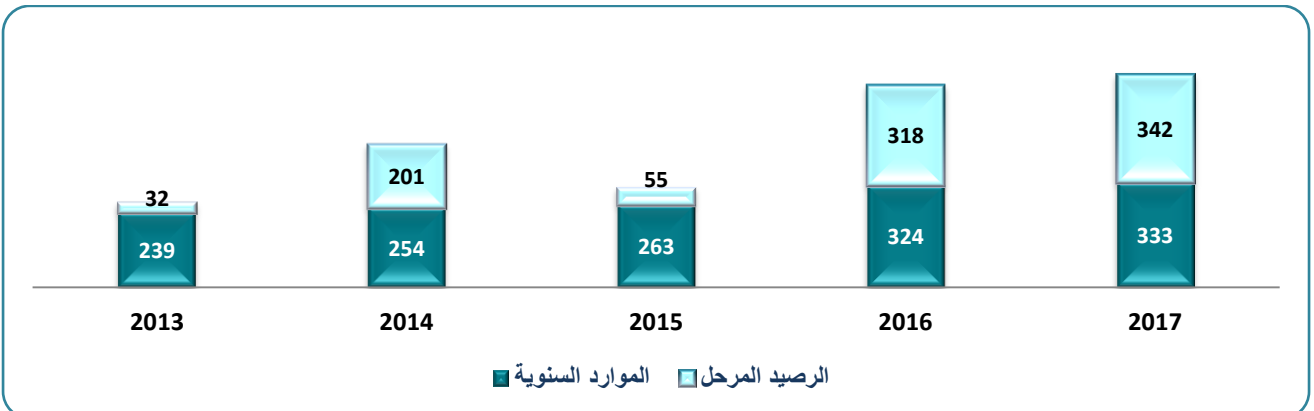
(بملايين الدراهم)

المجموع	2021-2019	2018	البرنامج
3 728,35	424,85	3 303,50	سياسة المدينة
3 360,64	74,45	3 286,19	إعادة هيكلة السكن غير القانوني
1 268,9	61,38	1 207,52	مدن بدون صفيح
824,98	87,00	737,98	السكن الآيل للسقوط
243,24	20,00	223,24	الانسجة العتيقة
323,09	-	323,09	الاقاليم الجنوبية
293,00	-	293,00	تسيقات لفائدة التهيئة العقارية
237,27	-	237,27	اخرى
10 279,47	667,98	9 611,79	المجموع

2.2.2.2. صندوق دعم أسعار بعض المواد الغذائية:

تتغير الموارد السنوية لصندوق دعم أسعار بعض المواد الغذائية عموماً على إثر التطورات التي تعرفها أسعار المواد الغذائية الدولية ، وكذا تعديل رسوم الاستيراد على القمح الطري والكمية المستوردة من القمح.

تطور الموارد والأرصدة المرحلة لصندوق دعم أسعار بعض المواد الغذائية (بملايين الدراهم)



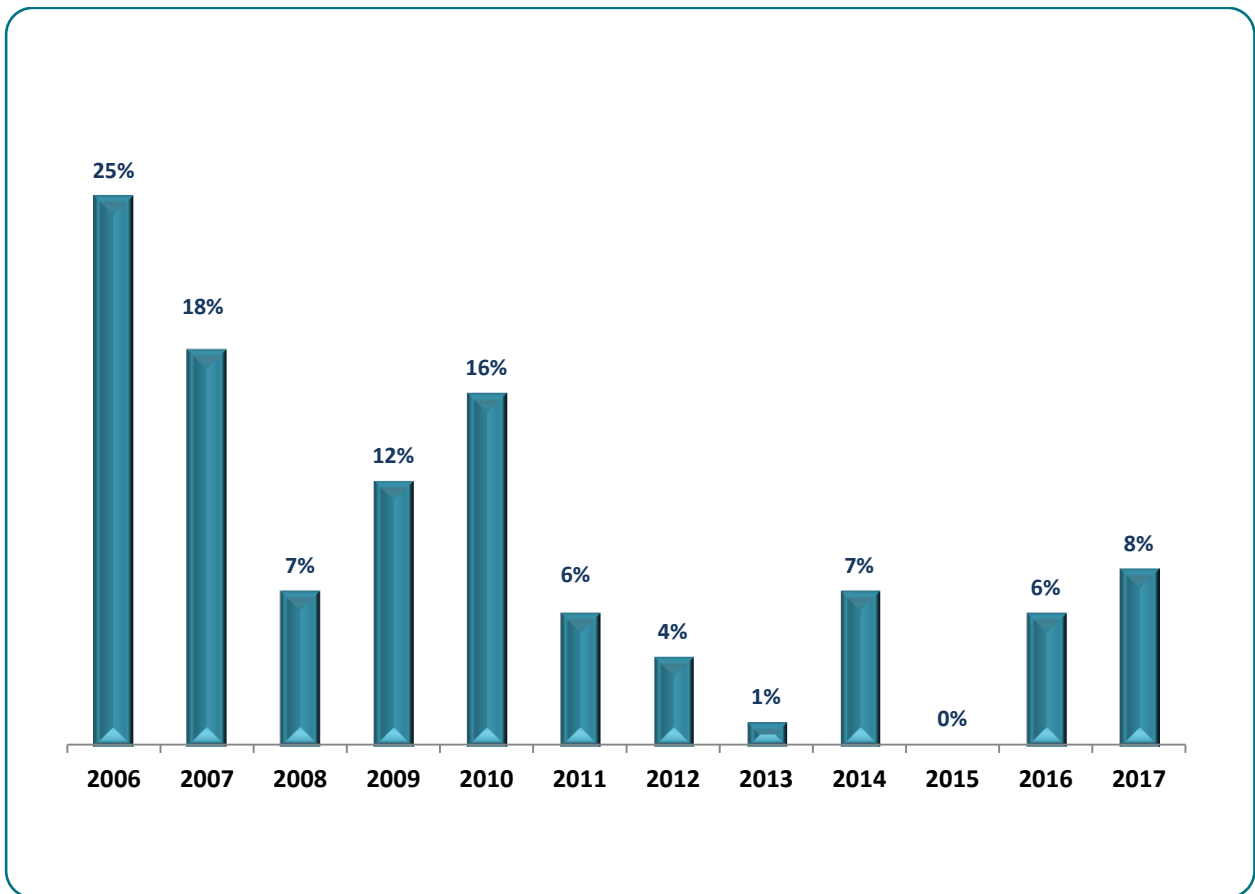
خلال سنة 2017، بلغت موارد هذا الصندوق 333 مليون درهم، مقابل 324 مليون درهم برسم سنة 2016 ويعزى هذا التطور إلى العوامل التالية:

- تطبيق الرسوم الجمركية بنسبة تجاوزت 17,5% على القمح اللين خلال سنة 2017، وخاصة خلال فترة الاستيراد. وتم تحديدها في 30% بين يناير و17 ماي 2017، و135% بين 18 ماي و30 نونبر 2017، ثم 30% في فاتح دجنبر. وخلال سنة 2016، تم تحديد هذه النسبة في 30% بين يناير و 14 يونيو، و65% بين 15 يونيو و 15 غشت و30% بعد ذلك؛
- بلغت واردات القمح 28,3 مليون قنطار خلال سنة 2017 ، مقابل 52 مليون قنطار خلال سنة 2016 التي عرفت تراجعاً للمحصول الوطني من الحبوب الناتج عن سوء الأحوال الجوية ؛
- ارتفاع الواردات من السكر الخام الى 809.000 طن سنة 2017 مقابل 683.000 طن سنة 2016 ؛
- انخفاض الموارد المتأتية من القمح الصلب ما بين سنة 2016 و2017 قابلها ارتفاع مداخيل السكر الخام.

أما بالنسبة للنفقات المنجزة فقد بلغت 300 مليون درهم سنة 2016 و 400 مليون درهم سنة 2017، مما مكن من تحمل جزء من اعانات دعم اسعار السكر.

خلال سنة 2015، تحملت الميزانية العامة جميع النفقات المتعلقة بالمقاصة ذات الصلة بالمواد الغذائية وهو ما يفسر عدم اللجوء الى هذا الصندوق .

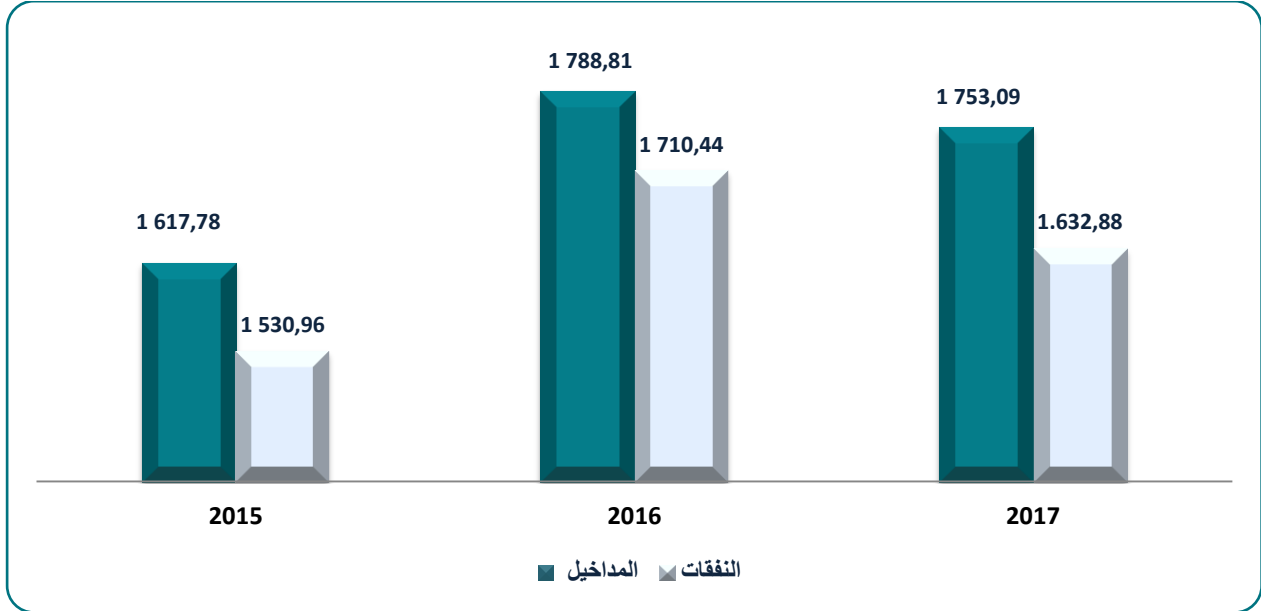
#### مساهمة الصندوق في تمويل نفقات المقاصة خلال الفترة 2006-2017



### 3.2.2.2. تمويل نفقات التجهيز ومحاربة البطالة (الإنعاش الوطني)

يوضح المبيان التالي تطور الموارد والنفقات المنجزة من طرف هذا الحساب خلال الفترة 2015-2017:

تطور الموارد والنفقات المنجزة خلال الفترة 2015-2017  
(بملايين الدراهم)



وتتوزع النفقات المنجزة في إطار هذا الحساب برسم الفترة 2015-2017، حسب صنف البرامج، كما يلي:

(بملايين الدراهم)

البرامج	المجموع خلال الفترة 2015-2017		2017	2016	2015
	النسبة ب %	المبلغ			
برنامج التجهيز	42%	2 027,98	678,98	770,99	578,01
برنامج تنمية الاقاليم الصحراوية	49%	2 394,33	815,29	796,74	782,30
اوراش الجماعات	8,98%	448,94	149,80	151,57	147,57
نفقات التتبع والمراقبة	0,02%	1,7	0,01	0,23	1,46
<b>المجموع</b>	<b>100%</b>	<b>4 872,95</b>	<b>1 644,08</b>	<b>1 719,53</b>	<b>1 509,34</b>

وتتوزع العمليات المنجزة خلال سنة 2017 كما يلي:

عدد أيام العمل	طبيعة المشاريع
445 413	عمليات التنظيف
325 162	الزيارات الرسمية
342 716	موسم الاصطياف
342 387	مكافحة الفيضانات وجمع الاكياس البلاستيكية
153 840	الوقاية من حرائق الغابات وإزاحة الثلوج والتشجير وتهيئة محميات الصيد
966 143	تهيئة المدينة والتقليص من البطالة ومحاربة الجفاف وحماية النخيل ومختلف التظاهرات
<b>2 233 274</b>	<b>المجموع</b>

تطلب تمويل العمليات المبرمجة برسم السنة المالية 2018 تعبئة غلاف مالي قدره 1.538,18 مليون درهم، موزعا حسب صنف البرنامج كالتالي:

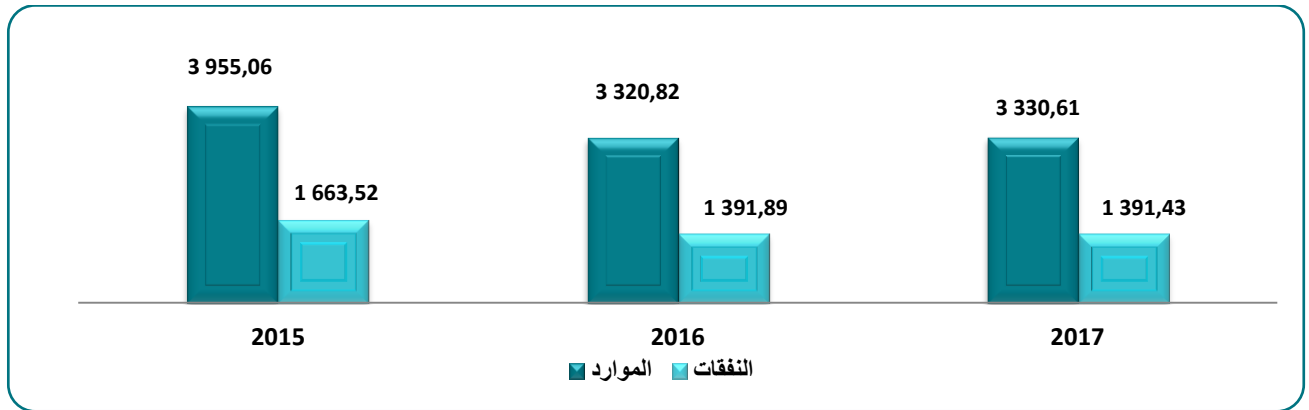
- برامج التجهيز..... 465,52 مليون درهم؛
- أورش الجماعات الترابية..... 148,88 مليون درهم؛
- برنامج تنمية الأقاليم الجنوبية..... 922,60 مليون درهم؛
- نفقات التتبع والمراقبة..... 1 مليون درهم.

#### 4.2.2.2 الحساب الخاص بالصيدلية المركزية

تتكون موارد هذا الحساب، على الخصوص، من مخصصات الميزانية المدرجة في ميزانية التسيير لوزارة الصحة. بالنسبة للنفقات المنجزة في إطار هذا الحساب والتي تخص أساسا، المشتريات المجمعة من المواد التفاعلية والكيمائية والبيولوجية والصيدلية والمستهلكات الطبية لفائدة المستشفيات العمومية والمؤسسات الصحية.

ويوضح المبيان التالي تطور موارد ونفقات الحساب الخاص بالصيدلية المركزية خلال الفترة 2015-2017 :

تطور موارد ونفقات الحساب الخاص بالصيدلية المركزية  
خلال الفترة 2015-2017 (بملايين الدراهم)



يبين الجدول التالي توزيع اعتمادات هذا الحساب حسب الجهات برسم سنة 2017:

الجهة	الاعتمادات المفوضة (مليون درهم)	الحصة ب%
الدار البيضاء - سطات	75,26	21%
الرباط، سلا، القنيطرة	53,02	15%
فاس- ومكناس	49,29	14%
مراكش-اسفي	35,64	10%
طنجة - تطوان - الحسيمة	34,80	10%
بني ملال - خنيفرة	31,33	9%
الشرق	30,28	9%
سوس ماسة	21,05	6%
العيون - الساقية الحمراء	12,80	3,6%
درعة- تافيلالت	5,15	1,5%
كلميم - واد نون	2,19	0,6%
الداخلة - واد الذهب	1	0,3%
المجموع	351,81	%100

فيما يخص الاعتمادات الممنوحة خلال سنة 2017 فهي موزعة حسب البرامج كالآتي:

(بملايين الدراهم)

الاعتمادات المبرمجة	البرامج
1.092,01	البرامج التي تديرها مديرية المستشفيات والعلاجات المتنقلة
478,65	البرامج التي تديرها مديرية علم الاوبئة ومحاربة الامراض
113,95	البرامج التي تديرها مديرية السكان
52,58	البرامج التي تديرها مديرية التخطيط والموارد المالية
1.737,19	المجموع

تمت تعبئة هذه الإعتمادات لتمويل المصالح التي توفر خدمات تصفية الكلي بالمواد الصيدلية لتلبية حاجيات المراكز الاستشفائية الجهوية والإقليمية ومؤسسات الرعاية الصحية الأساسية.

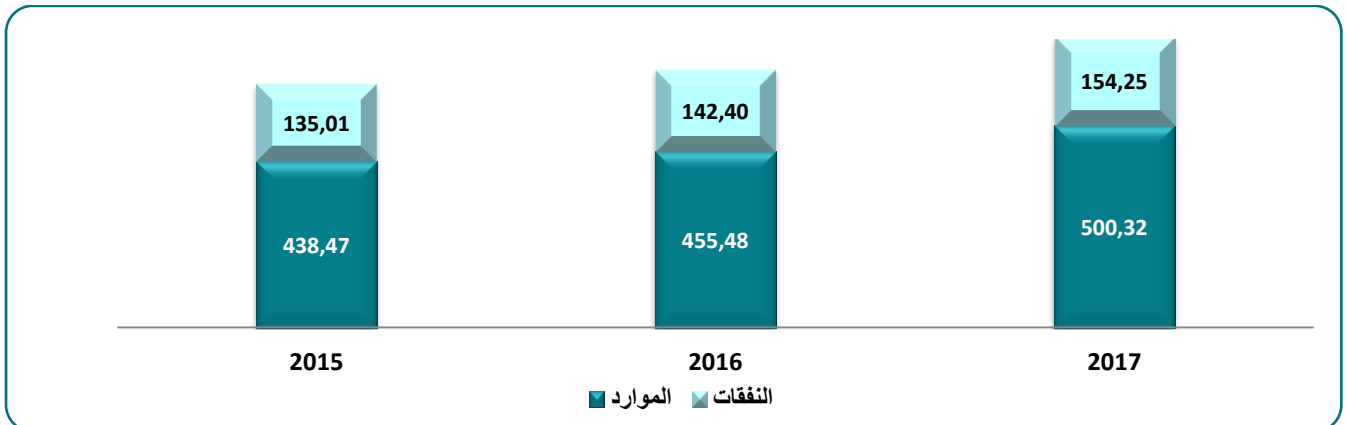
فيما يلي توزيع الاعتمادات الممنوحة حسب الجهات لشراء المواد الصيدلية لفائدة مؤسسات الرعاية الصحية الاساسية برسم سنة 2017:

الاعتمادات الممنوحة(مليون درهم)	الجهات
53	الدار البيضاء - سطات
51	فاس- ومكناس
44	مراكش-اسفي
38	الرباط - سلا - القنيطرة
30	الشرق
27	طنجة - تطوان - الحسيمة
27	بني ملال - خنيفرة
24	سوس ماسة
19	درعة- تافيلالت
12	كلميم - واد نون
7	العيون - الساقية الحمراء
2	الداخلة - واد الذهب
334	المجموع

### 5.2.2.2. الصندوق الخاص بإنعاش ودعم الوقاية المدنية

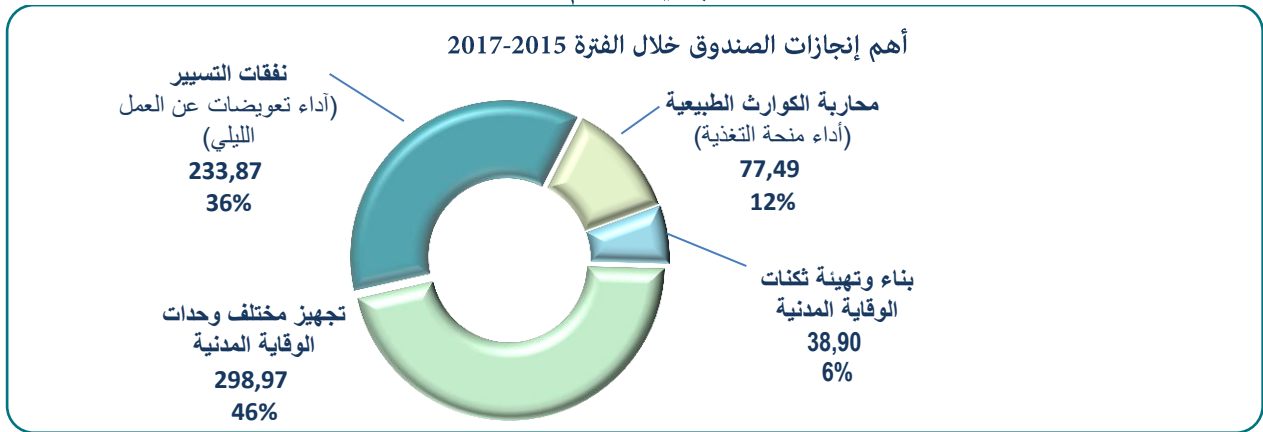
سجلت موارد و نفقات هذا الحساب، ارتفاعا بمعدل سنوي يساوي على التوالي 6,82 % و 6,89 % خلال الفترة 2015-2017.

تطور موارد ونفقات الصندوق الخاص بإنعاش ودعم الوقاية المدنية خلال الفترة 2015-2017 (بملايين الدراهم)



يمكن إيجاز أهم منجزات هذا الحساب كما يلي:

(بملايين الدراهم)



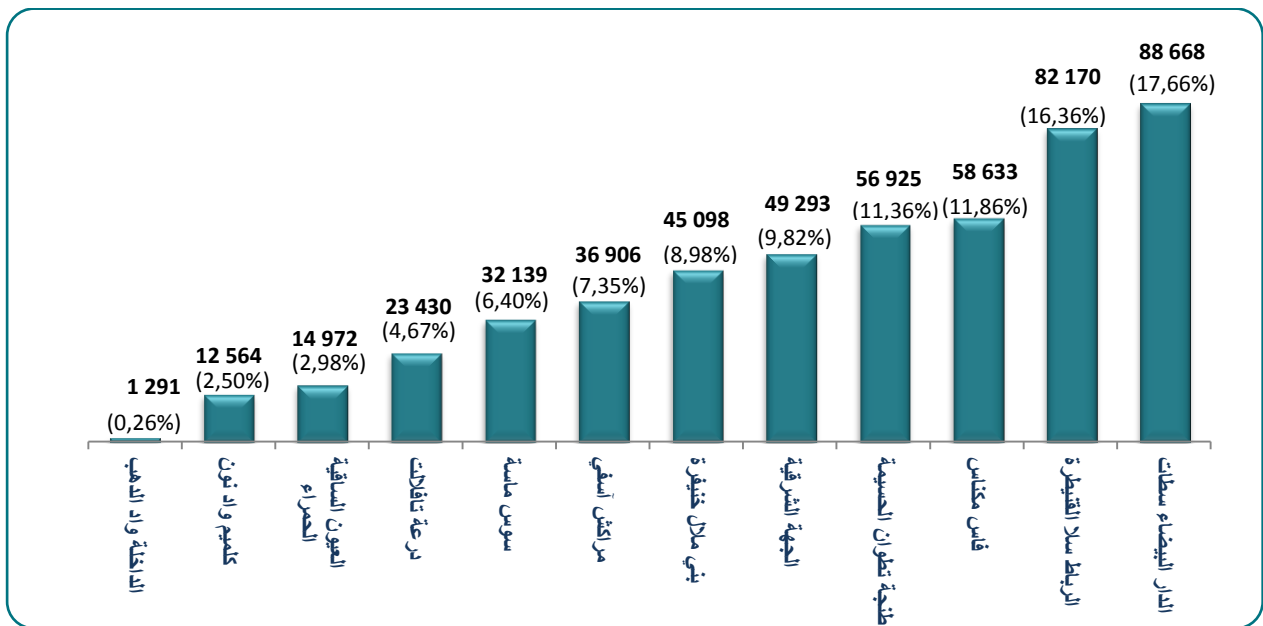
وخلال نفس الفترة بلغت الحصيلة الإجمالية لتدخلات مصالح الوقاية المدنية حوالي 1.473.279 تدخلا بمعدل يومي بلغ 1345 تدخلا. وقد سجل عدد التدخلات ارتفاعا سنويا بمعدل 2 % خلال الفترة 2015-2017 بمعدل 491.093 تدخلا.

وبرسم سنة 2017، سجلت مصالح الوقاية المدنية حوالي 502.119 تدخلا، أي بوتيرة يومية متوسطة ناهزت 1.376 تدخلا وهمت ما يلي:

- 340.637 تدخلا في عمليات الانقاذ (68%);
- 81.714 تدخلا في مهام الوقاية (16%);
- 66.291 تدخلا في عمليات مختلفة (13%);
- 13.477 تدخلا في عمليات المساعدة (3%).

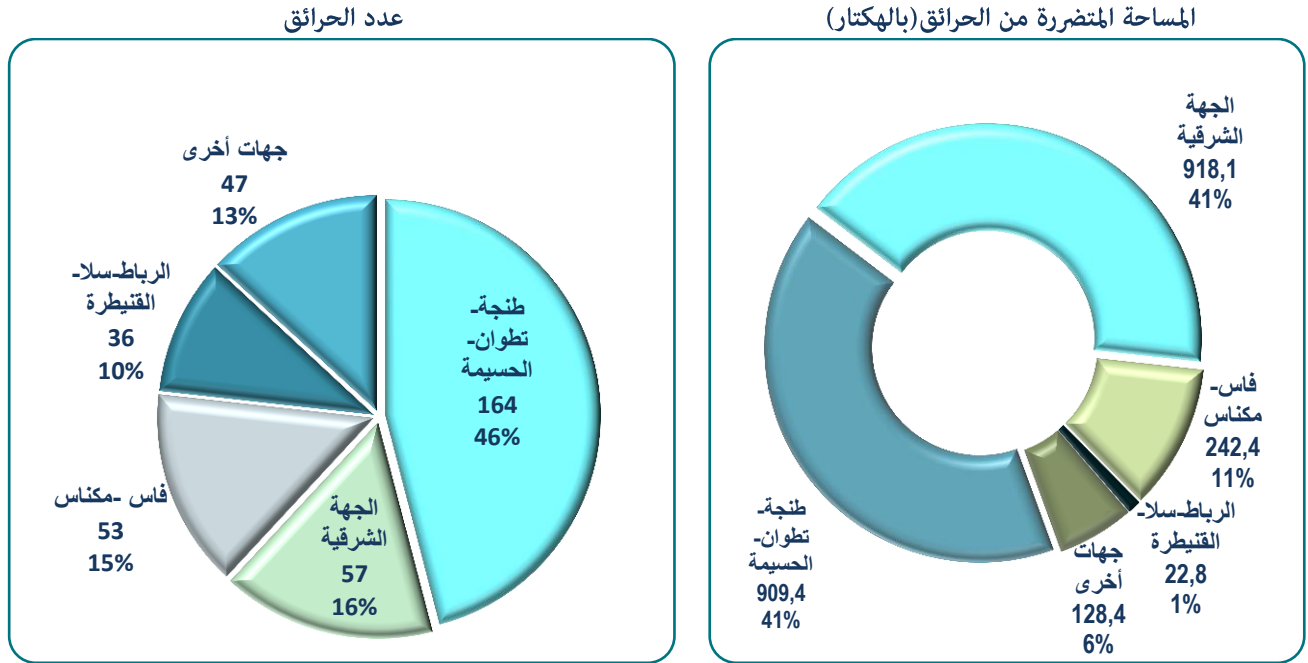
على المستوى الجهوي، تحتل جهة الدار البيضاء- سطات و الرباط-سلا- الفنيطرة على التوالي الرتبة الأولى و الثانية من حيث عدد التدخلات على الصعيد الوطني إذ بلغت على التوالي 88.668 و 82.170 عملية.

توزيع تدخلات الوقاية المدنية حسب الجهات برسم سنة 2017



وخلال سنة 2017، سجلت مصالح الوقاية المدنية حوالي 357 حريقا غابويا أدى إلى إتلاف 2.221 هكتار من الغابات. وقد جاءت جهة طنجة-تطوان-الحسيمة في المرتبة الأولى بنسبة 46% من مجموع الحرائق (909 هكتار) متبوعة بالجهة الشرقية بنسبة 16% (918 هكتار).

تدخلات الوقاية المدنية في مجال محاربة حرائق الغابات برسم سنة 2017



وتتمحور العمليات المنجزة برسم سنة 2017 والتي تبلغ كلفتها الاجمالية 309,3 مليون درهم على العمليات التالية:

المبلغ (مليون درهم)	العمليات
108,91	شراء السيارات النفعية واليات الإسعاف
48,85	أداء التعويضات عن ساعات العمل الليلي لفائدة فرق المداومة بالوحدات الترابية للوقاية المدنية
24,62	اقتناء الألبسة الخاصة بالضباط وضباط الصف ورجال المطافئ والأطباء والممرضين
22,00	صيانة وإصلاح السيارات والآليات الأخرى
22,00	شراء الوقود والزيت
19,73	منحة التغذية لفائدة فرق الهيئة الوطنية للوقاية المدنية
13,83	شراء العتاد الصحي وعتاد الإسعاف والإنقاذ
13,17	بناء وتوسيع بنايات الوقاية المدنية
1,7	شراء عتاد الإرسال
1,04	التغذية
33,51	نفقات أخرى
309,36	المجموع

وتتوزع العمليات المبرمجة في اطار هذا الصندوق برسم الفترة 2018-2021 على الشكل التالي:

(بملايين الدراهم)

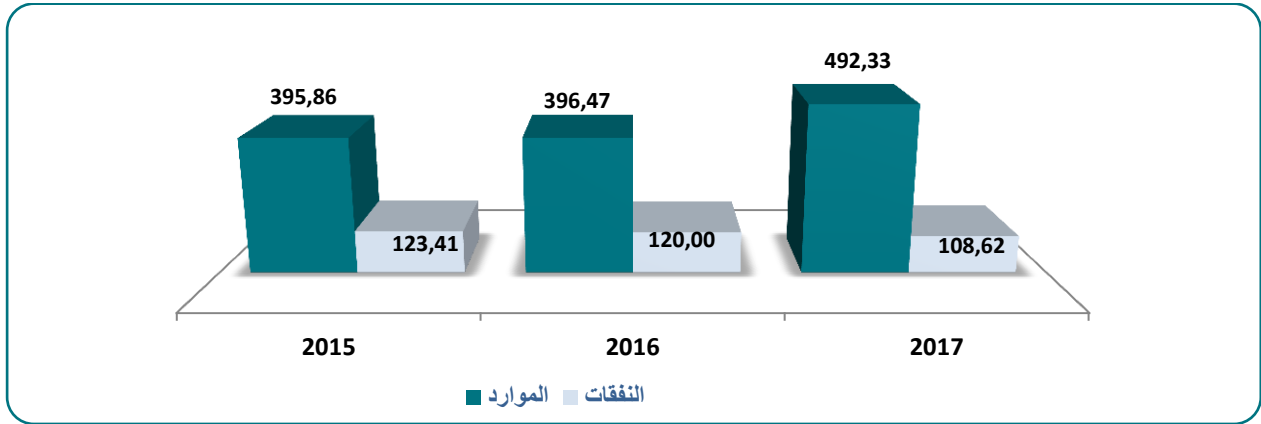
2021	2020	2019	2018	نوعية المشاريع المبرمجة
66,00	70,50	76,00	66,00	تسيير الوقاية المدنية
91,00	91,15	85,90	89,89	تجهيز الوقاية المدنية
10,00	10,00	10,00	16,11	تشيد وتجديد وإعادة تهيئة بنايات الوقاية المدنية
33,00	28,00	28,00	28,00	مكافحة الكوارث
200,00	199,65	199,90	200,00	المجموع



## 6.2.2.2. الصندوق الوطني للعمل الثقافي

سجلت الموارد المنجزة في إطار هذا الصندوق برسم الفترة 2015-2017، ارتفاعا سنويا بمعدل بلغ 11,52%. أما فيما يخص النفقات المنجزة في إطار الصندوق المذكور، فقد سجلت انخفاضا بمعدل سنوي 6,18%.

تطور موارد و نفقات الصندوق الوطني للعمل الثقافي  
برسم الفترة 2015-2017 (بملايين الدراهم)



خلال الفترة 2015-2017، استفاد هذا الصندوق من مساهمات الميزانية العامة بلغت 325,63 مليون درهم. أما بالنسبة للعمليات المبرمجة في إطار مخطط عمل هذا الصندوق خلال الفترة 2019-2021، فتدخل في إطار مواصلة تنفيذ العمليات التالية :

- المساهمة في ترميم وصيانة المآثر التاريخية و كذا حماية وتأهيل التراث و وإعادة تأهيل البنيات التحتية الفنية؛
- دعم ميادين الموسيقى والكتاب والمسرح والفنون التشكيلية وكذا الجمعيات ذات الطابع الثقافي والفني والتظاهرات والمهرجانات الثقافية؛
- تنظيم المهرجانات الدائمة و المشاركة في مختلف الأنشطة والتظاهرات الثقافية المنظمة على الصعيد الوطني والدولي.

## 7.2.2.2. الصندوق الخاص بدعم العمل الثقافي و الاجتماعي لفائدة المغاربة المقيمين بالخارج وشؤون الهجرة

بلغت الموارد المنجزة من طرف هذا الحساب سنة 2017 حوالي 67,37 مليون درهم، مقابل 46,34 مليون درهم سنة 2016 و50 مليون درهم سنة 2015 مسجلا ارتفاعا سنويا بمعدل 16%. أما النفقات المنجزة فقد بلغت 50 مليون درهم سنة 2017، مقابل 8,97 مليون درهم سنة 2016 و 3,66 مليون درهم سنة 2015.

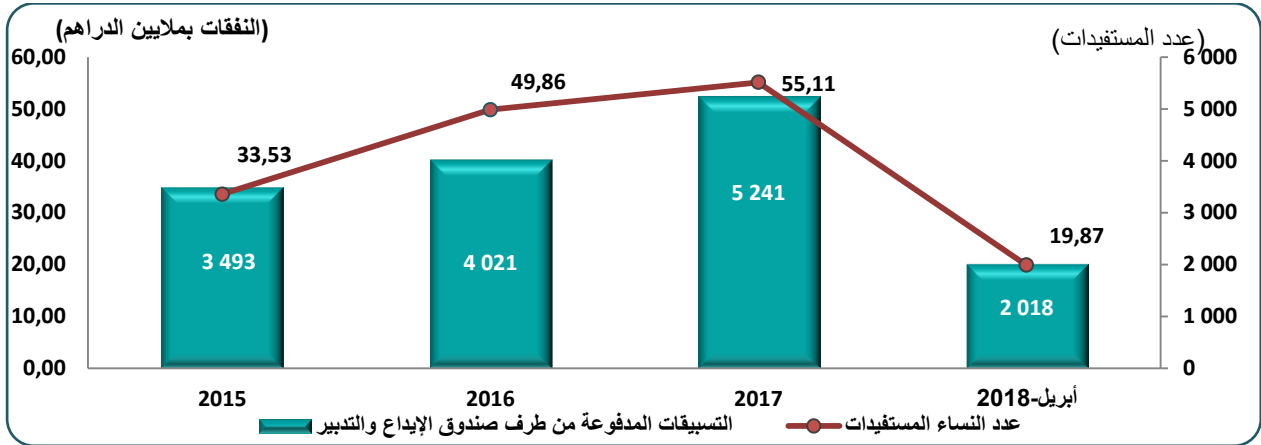
وقد استفاد هذا الصندوق خلال سنة 2017 من مبلغ 30 مليون درهم من الميزانية العامة لتمويل العمليات التالية:

- المساهمة في نفقات تسيير المراكز الثقافية في بلدان استقبال المغاربة المقيمين بالخارج 15,6 مليون درهم؛
- دعم العمل الثقافي لفائدة المغاربة المقيمين بالخارج..... 8,9 مليون درهم؛
- دعم شؤون الهجرة..... 3,5 مليون درهم؛
- النقل وإعادة المغاربة المقيمين بالخارج..... 1 مليون درهم؛
- برنامج "عودة" لمواكبة وادماج المغاربة المقيمين بالخارج..... 1 مليون درهم.

### 8.2.2.2. صندوق التكافل العائلي

بلغت الموارد المنجزة في اطار هذا الصندوق بما فيها الرصيد المرحل، 809,54 مليون درهم خلال سنة 2017 ، مقابل 691,02 مليون درهم و 575,19 مليون درهم، على التوالي، خلال سنتي 2016 و 2015. أما فيما يخص نفقات هذا الحساب فقد بلغت 50 مليون درهم سنة 2017، مقابل 51,44 مليون درهم و 50,01 مليون درهم، على التوالي، سنتي 2016 و 2015

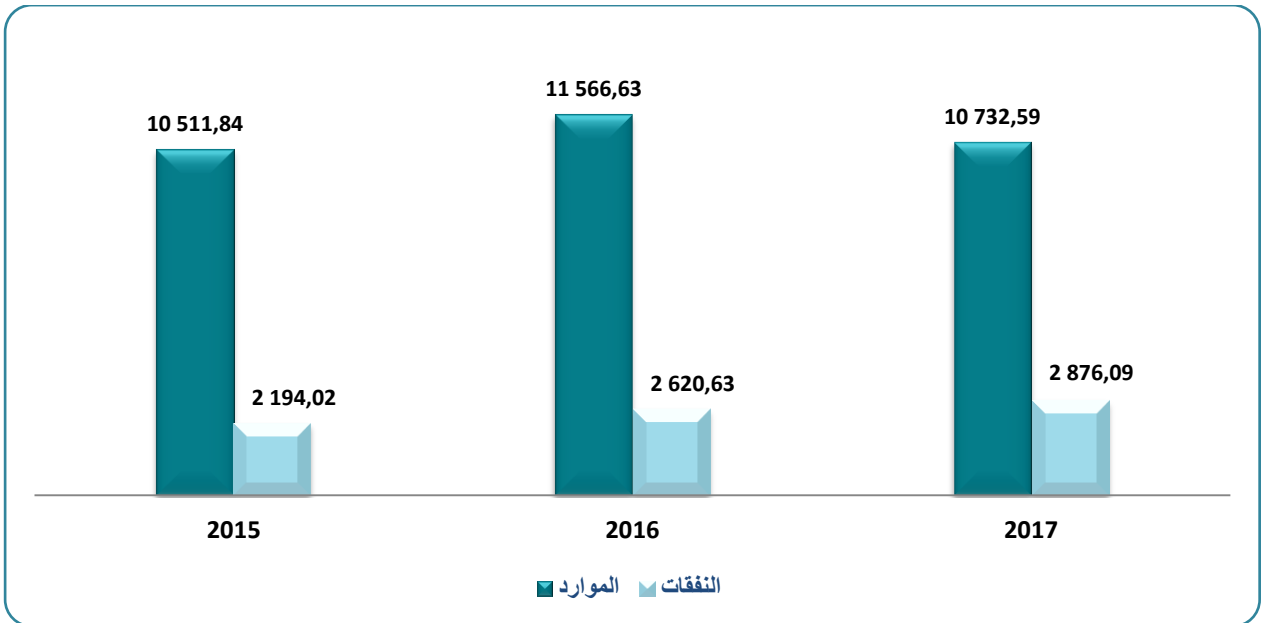
تطور عدد النساء المستفيدات برسم الفترة 2015- 2018



### 9.2.2.2. صندوق دعم التماسك الاجتماعي

عرفت المداويل المنجزة من طرف هذا الصندوق ، بما فيها الرصيد المرحل، زيادة سنوية متوسطة تقدر ب 1 % خلال الفترة 2017-2015. في حين سجلت النفقات ارتفاعا أيضا بمعدل سنوي يقدر ب 14 % خلال نفس الفترة.

تطور مداويل ونفقات صندوق دعم التماسك الاجتماعي خلال الفترة 2017-2015 (بملايين الدراهم)



بلغت النفقات المنجزة في إطار هذا الحساب خلال نفس الفترة ما مجموعه 7.690,74 مليون درهم، خصصت أساساً لتمويل البرامج التالية:

#### ◀ برنامج نظام المساعدة الطبية الأساسية "راميد"

يعتبر هذا البرنامج منظومة للتغطية الصحية، موجهة لفائدة الأشخاص المعوزين الذين لا يستفيدون من تغطية أي نظام تأمين صحي. ويستفيد من هذا النظام 8,5 مليون شخص أي ما يمثل 25% من السكان. وقد شمل توسيع دائرة المستفيدين من البرنامج إلى متم غشت 2018، حوالي 12,44 مليون مستفيد (5,02 مليون عائلة مسجلة).

خلال 2016، تم دفع مبلغ 1.017 مليون درهم لفائدة المراكز الاستشفائية الجامعية والوكالة الوطنية للتأمين الصحي. وخلال سنة 2017 استفادت وزارة الصحة من مبلغ 1.225 مليون درهم بما فيها 350 مليون درهم لفائدة "الصندوق الخاص بالصيدلية المركزية" لاقتناء الأدوية والمعدات الطبية بالإضافة إلى 875 مليون درهم لفائدة المراكز الاستشفائية الجامعية.

#### ◀ برنامج "تيسير"

يهدف هذا البرنامج إلى الحد من الهدر المدرسي و تفعيل إجبارية التعليم من 6 سنوات إلى 15 سنة، عبر تقوية الطلب المدرسي في المناطق المهمشة، وقد شمل برنامج التحويلات المالية المشروط 706.359 تلميذاً برسم السنة الدراسية 2017-2018.

وفي إطار السيولة المتوفرة لصندوق دعم التماسك الاجتماعي، تم تحويل 500 مليون درهم سنوياً لصالح هذا البرنامج خلال سنوات 2014 و2015 و2016 و2017 ومبلغ 1.181 مليون درهم برسم سنة 2018.

#### ◀ المبادرة الملكية "مليون محفظة"

تتوخى هذه العملية منح تلاميذ التعليم الإبتدائي والثانوي المتواجدين في المناطق المعوزة من المحافظ والأدوات المدرسية والمناهج والكتب. وقد استفاد من هذه العملية برسم الموسم الدراسي 2017-2018 أكثر من 4.103.781 تلميذاً مقابل 4.018.470 تلميذاً برسم الموسم الدراسي 2016-2017 و3.909.895 تلميذاً برسم السنة الدراسية 2015-2016.

#### ◀ برنامج مساعدة الأشخاص ذوي الاحتياجات الخاصة

تتلخص مجالات تدخل صندوق دعم التماسك الاجتماعي في مجال العناية بالأشخاص في وضعية إعاقة، وكذا تحسين ولوجهم إلى المرافق الاجتماعية الأساسية في:

- المساهمة في اقتناء الأجهزة الخاصة والمساعدات التقنية الأخرى؛
- المساهمة في تحسين ظروف تـمدرس الأطفال ذوي الاحتياجات الخاصة؛
- تشجيع الاندماج المهني والأنشطة المذرة للدخل؛
- المساهمة في إحداث وتسيير مراكز الاستقبال.

ومن أجل تفعيل العمليات السالفة وضمن تمويلها، تم تحويل مبلغ 50 مليون درهم برسم سنة 2015 و100 مليون درهم سنة 2016 و111 مليون درهم سنة 2017 لفائدة التعاون الوطني.

#### ◀ برنامج المساعدة المباشرة للنساء الأرامل في وضعية هشاشة:

في إطار السيولة المتوفرة لصندوق دعم التماسك الاجتماعي، استفاد هذا البرنامج من تحويل مبلغ 196 مليون درهم سنة 2015، و285 مليون درهم سنة 2016، و587,76 مليون درهم سنة 2017.

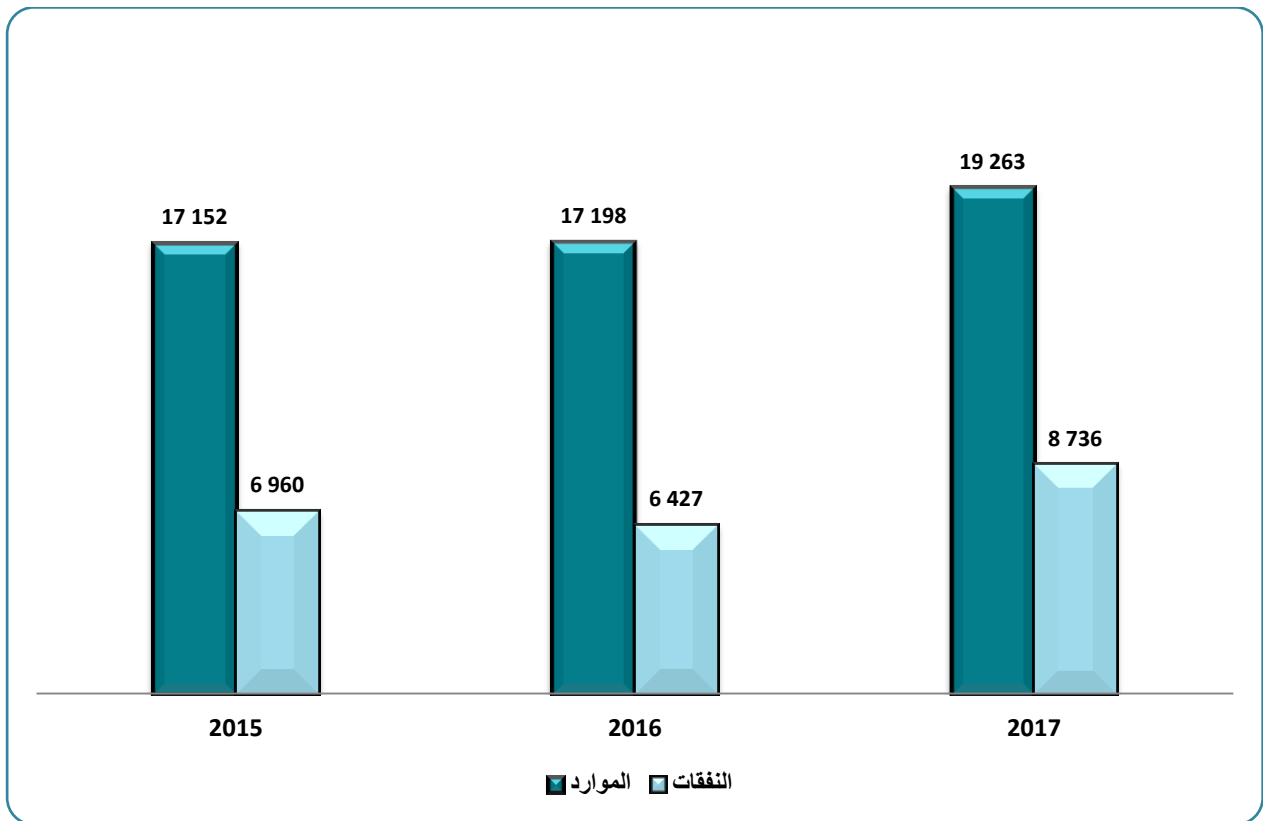
## الفصل الثالث : تعزيز البنيات التحتية

تشكل الحسابات المرصدة لأمر خصوصية المتدخلة في مجال البنيات التحتية خاصة، الصندوق الخاص بالطرق وصندوق تحديد وحماية وتأمين الملك العام البحري والمينائي والصندوق الوطني لتنمية الرياضة وصندوق الخدمة الأساسية للمواصلات وصندوق مواكبة إصلاحات النقل الطرقي والرابط بين المدن وصندوق التطهير السائل وتصفية المياه المستعملة والصندوق الوطني لحماية البيئة والتنمية المستدامة وصندوق مكافحة آثار الكوارث الطبيعية، وصندوق التنمية الطاقية. حوالي 13 % من مجموع النفقات المنجزة خلال سنة 2017 من طرف الحسابات المرصدة لأمر خصوصية المذكورة.

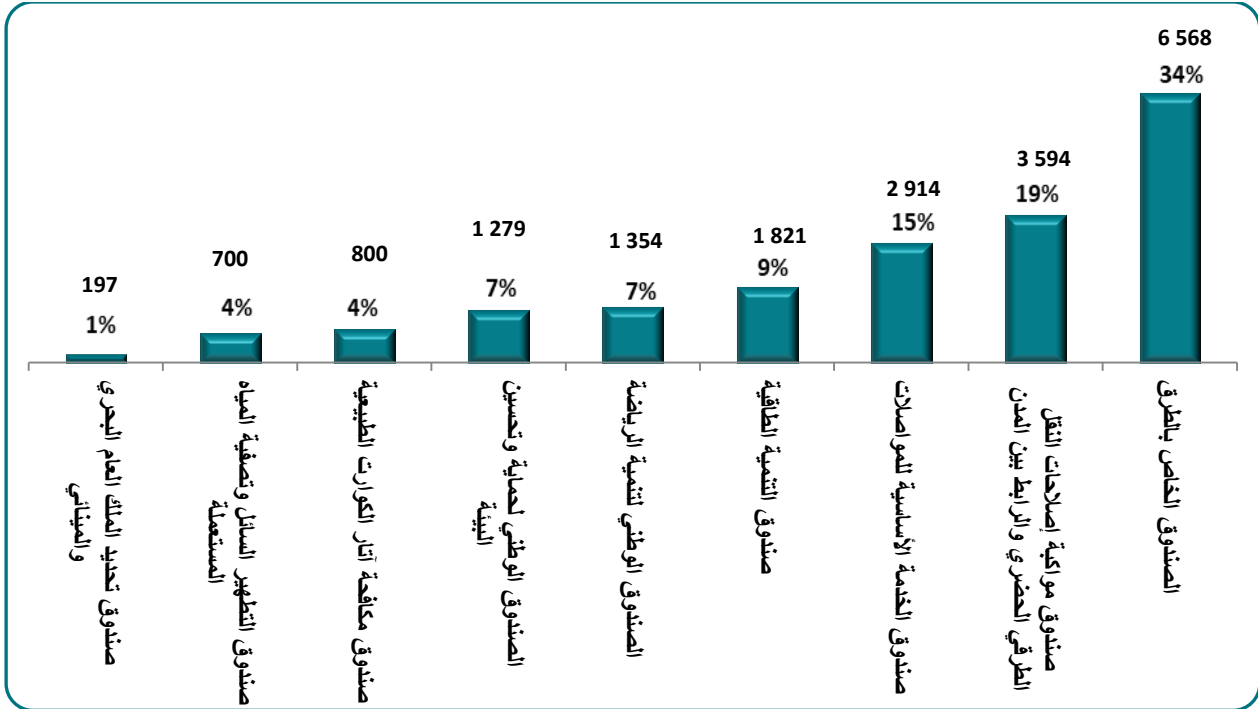
هذه النفقات مكنت من انجاز العمليات التالية :

- توسيع الشبكة الطرقية وفك العزلة عن العالم القروي؛
- تحديد الملك العام البحري والمينائي؛
- تطوير البنية التحتية الرياضية؛
- مواكبة إصلاحات النقل الطرقي الحضري والرابط بين المدن؛
- تغطية النفقات المتعلقة بتحملات ومهام الخدمة الأساسية للمواصلات؛
- تحسين الولوج لشبكات التطهير السائل وحماية البيئة؛
- مواجهة آثار الكوارث الطبيعية؛
- تعزيز وحماية القدرات الإنتاجية الطاقية وتطوير الطاقات المتجددة وتعزيز الفعالية الطاقية.

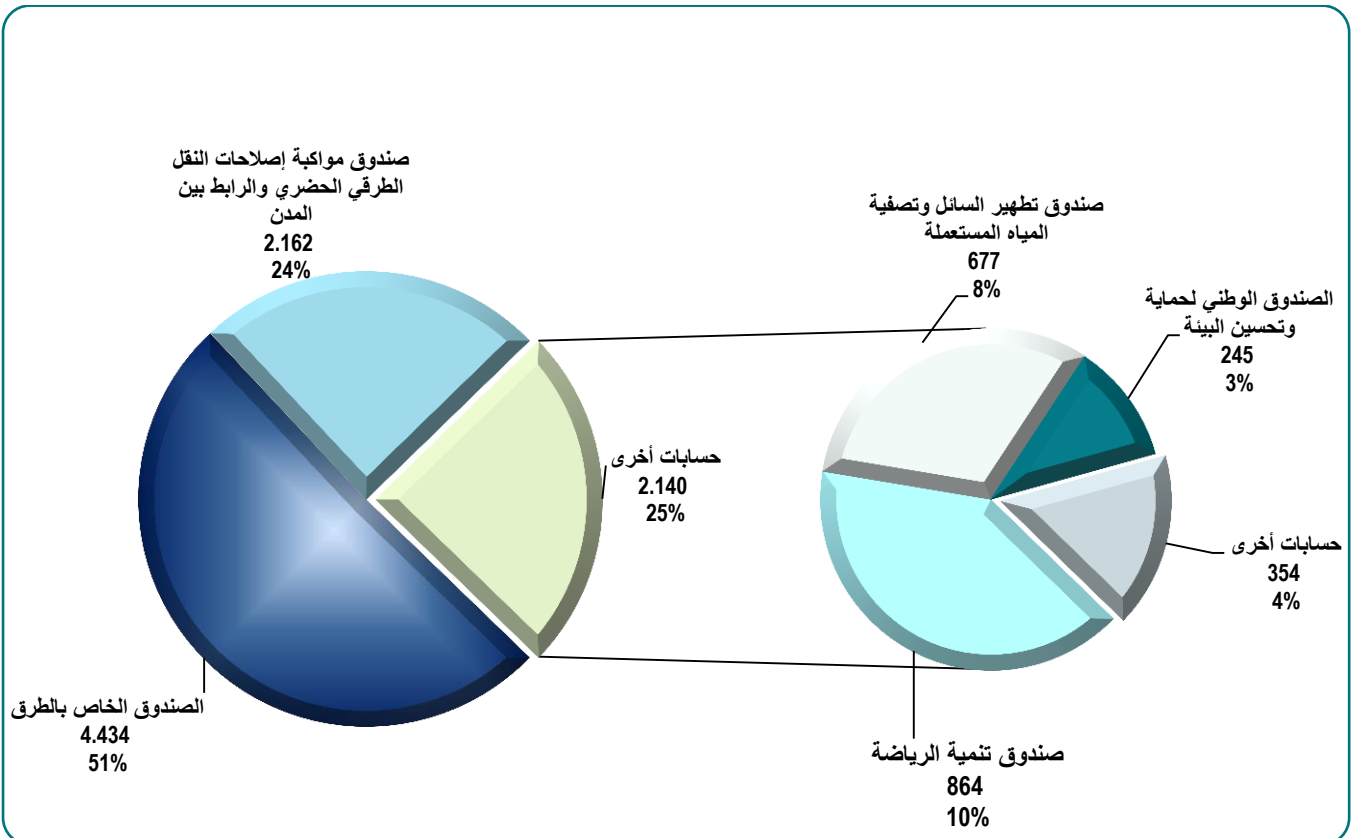
تطور منجزات الحسابات الخصوصية للخرينة المتعلقة بمجال تعزيز البنيات التحتية خلال الفترة 2015-2017  
(بملايين الدراهم)



حصة الموارد المنجزة في إطار الحسابات المرصدة لأموال خصوصية المتدخل في مجال  
تعزيز البنيات التحتية برسم سنة 2017 (بملايين الدراهم)



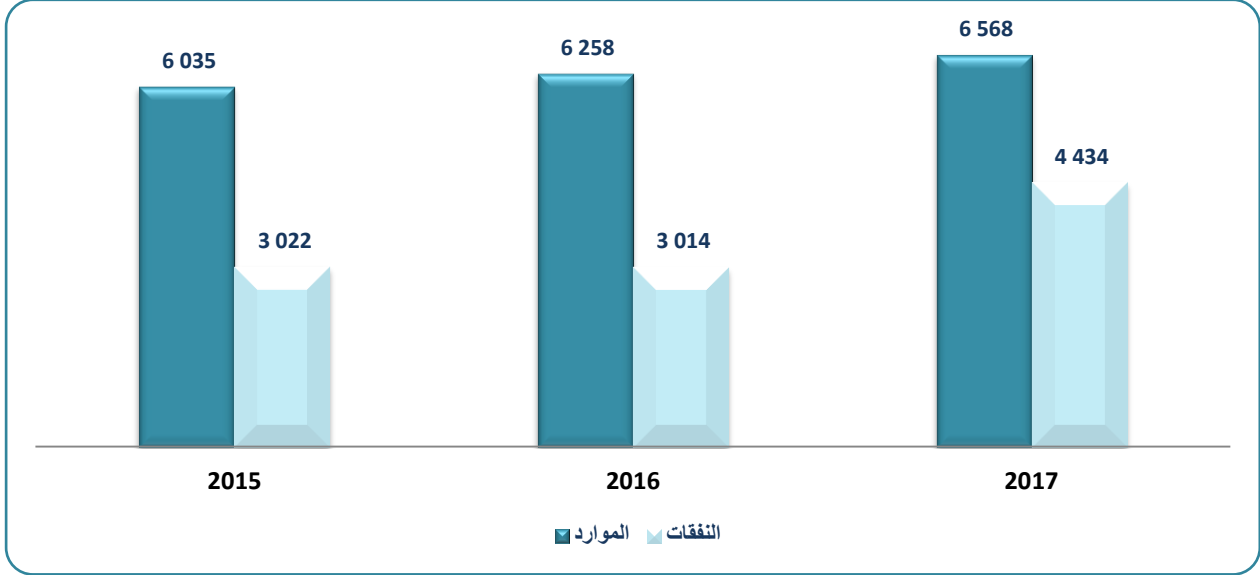
حصة النفقات المنجزة في إطار الحسابات المرصدة لأموال خصوصية المتدخل في  
في مجال تعزيز البنيات التحتية برسم سنة 2017 (بملايين الدراهم)



### 1.3.2. الصندوق الخاص بالطرق

سجلت الموارد المرصدة لهذا الصندوق خلال الفترة 2015-2017 ارتفاعا بمعدل سنوي بنسبة 4,32% . أما النفقات فقد سجلت بدورها ارتفاعا بمعدل سنوي وصل الى 21,14% خلال نفس الفترة

تطور موارد ونفقات الصندوق برسم الفترة 2015-2017 (بملايين الدراهم)

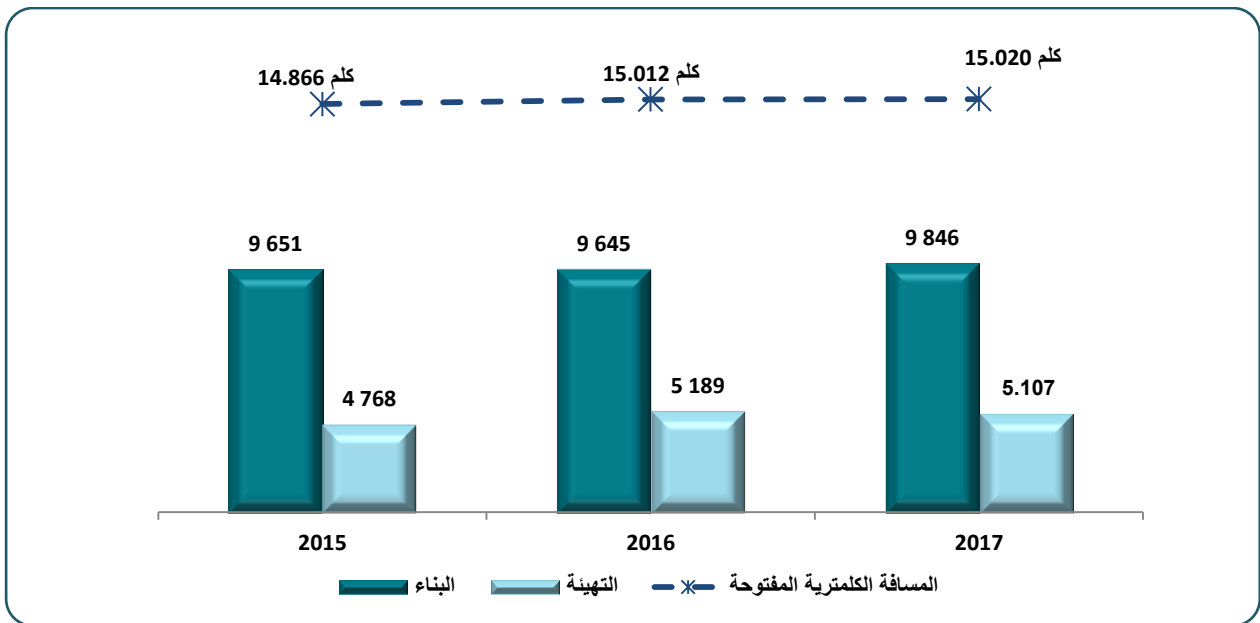


ويمكن تلخيص العمليات المبرمجة في اطار هذا الحساب برسم الفترة 2015-2017 في ما يلي:

#### ◀ توسيع الشبكة الطرقية

تتوخى العمليات المنجزة في إطار البرنامج الوطني الثاني للطرق القروية فك العزلة عن العالم القروي، ويوضح المبيان التالي هذه المنجزات :

تطور الإنجازات المتعلقة بعمليات بناء وتهيئة الطرق ( بملايين الدراهم)



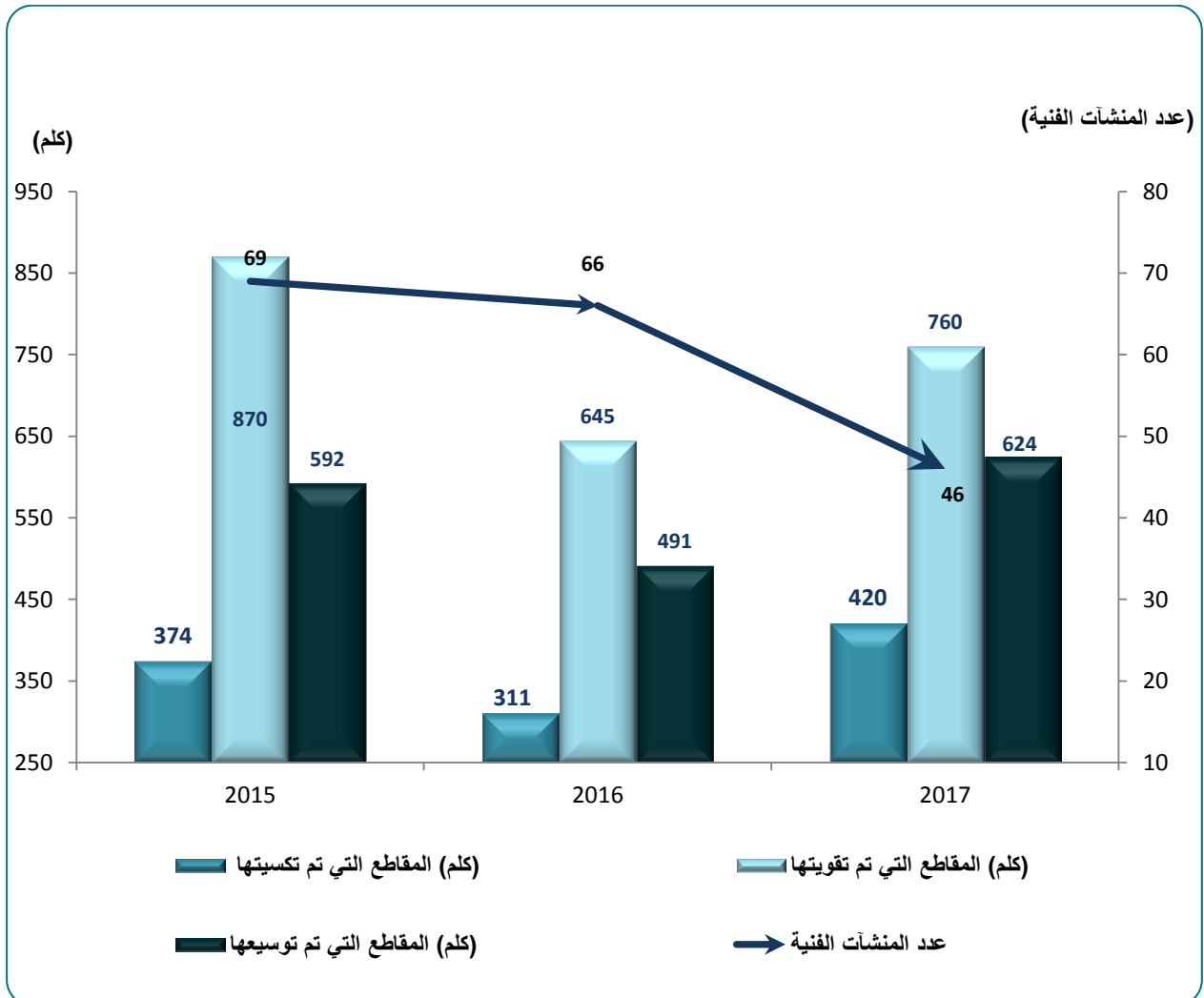
## ◀ صيانة الطرق وملاءمتها خلال الفترة 2015-2017

- صيانة 3.380 كلم من الشبكة الطرقية عبر تكسيتهها وتقويتها، أي بمعدل 1.127 كلم في السنة؛
- توسيع 1.707 كلم من الطرق الضيقة، أي حوالي 569 كلم في السنة بغية عصرنة الشبكة الطرقية وتحسين مستوى الخدمات المقدمة .

وقد همت النفقات المنجزة في إطار الصندوق الخاص بالطرق خلال سنة 2017 بالأساس:

- تقوية 760 كلم من الطرق وتكسية 420 كلم وتوسيع 624 كلم من الطرق الضيقة؛
- إطلاق أشغال بناء وتهيئة 15.020 كلم من الطرق القروية؛
- إعادة بناء 46 منشأة فنية بالإضافة إلى 135 منشأة أخرى منجزة سنتي 2015 و 2016، أي حوالي 60 منشأة فنية كل عام خلال الفترة 2015-2017؛
- معالجة المحاور الطرقية الصعبة (بناء 17,8 كلم من الطريق الوطنية رقم 9 و 22 كلم من الطريق الجهوية رقم 413)؛
- معالجة مناطق تجمع حوادث السير الموزعة على باقي الشبكة الطرقية عبر إنجاز 8 عمليات معالجة في المتوسط، سنويا.

## توسيع وصيانة الشبكة الطرقية برسم الفترة 2015-2017



وتخص أهم العمليات المبرمجة خلال سنة 2018 في إطار الصندوق الخاص بالطرق ما يلي:

(بملايين الدراهم)

المبلغ	نوعية العمليات
2.068	صيانة الطرق
1.250	تسديد لفائدة صندوق التنمية القروية والمناطق الجبلية
906	تسديد لفائدة صندوق تمويل الطرق
265,6	السلامة الطرقية
70	دفع لفائدة وكالة تنمية الأقاليم الشمالية
55	صيانة المنشآت الفنية
40,5	الدراسات الطرقية

وتهم العمليات الأساسية المبرمجة خلال الفترة 2019-2021 ما يلي:

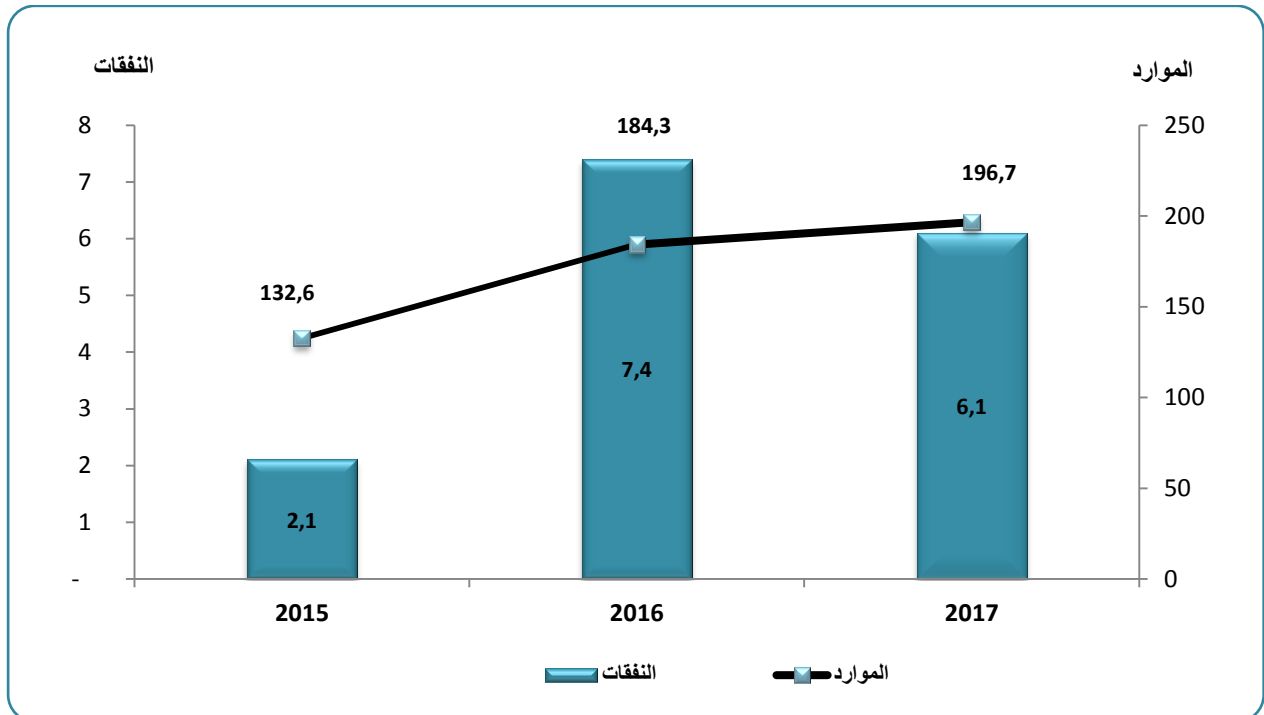
(بملايين الدراهم)

2021	2020	2019	نوعية العمليات
1.050	1.100	1.100	تسديد لفائدة صندوق تمويل الطرق و وكالة تنمية الأقاليم الشمالية
1.000	1.000	1.000	صيانة الطرق
625	625	925	تسديد لفائدة صندوق التنمية القروية والمناطق الجبلية
120	138	179	السلامة الطرقية
56	48	46	صيانة المنشآت الفنية
20	20	20	الدراسات الطرقية

### 2.3.2. صندوق تحديد وحماية وتثمين الملك العام البحري والمينائي

سجلت موارد هذا الحساب خلال سنة 2017، ارتفاعا بنسبة 6,7% مقارنة مع سنة 2016. في حين، سجلت النفقات المنجزة في إطار الحساب المذكور، سنة 2017 انخفاضا وصل الى 17,8%.

تطور موارد ونفقات الصندوق برسم الفترة 2015-2017 (بملايين الدراهم)





وبرسم الفترة 2015-2017، فإن تفعيل برنامج عمل هذا الصندوق، مكن بالأساس من تنفيذ العمليات التالية:

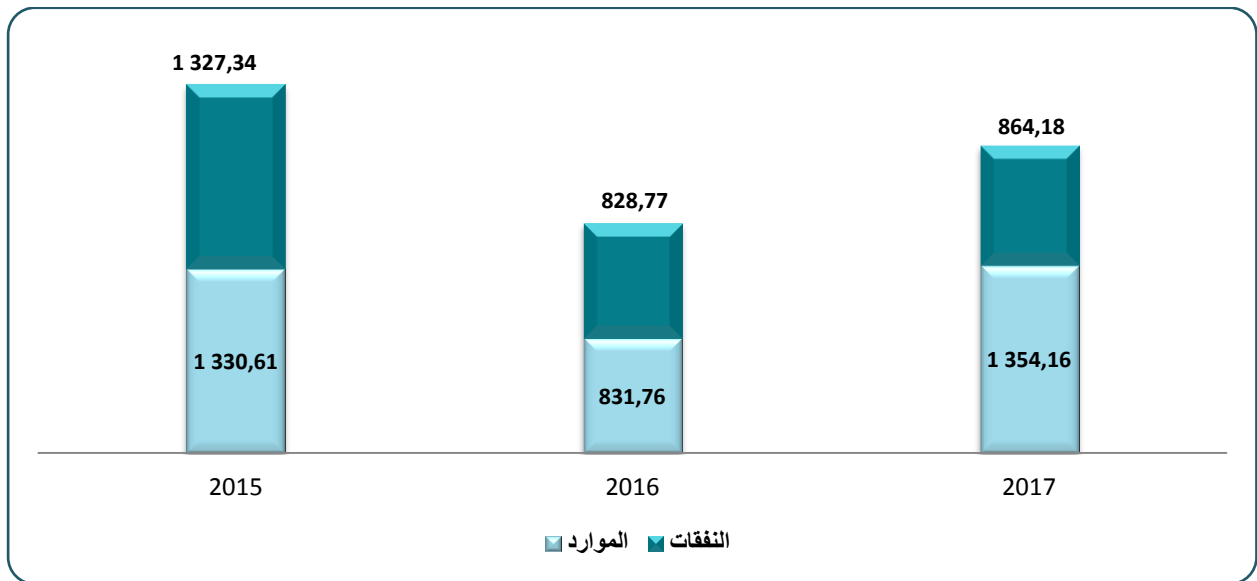
- أشغال تحديد وحماية و ترميم الملك العام البحري والمينائي..... 10,78 مليون درهم؛
- المصاريف المتعلقة بمراقبة وصيانة الملك العام البحري واقتناء المركبات والمعدات التقنية وكراء الآليات وتسديد اتعاب المحامين..... 8,72 مليون درهم؛
- دراسة وإعداد تصاميم التهيئة للموانئ والشواطئ..... 1,95 مليون درهم.

وتتجلى العمليات المبرمجة لهذا الحساب برسم الفترة 2018 - 2021، أساسا في مواصلة تنفيذ البرامج السابقة بغلاف مالي يصل الى 16 مليون درهم سنويا.

### 3.3.2. الصندوق الوطني لتنمية الرياضة

لقد سجلت الموارد والنفقات الخاصة بهذا الصندوق برسم الفترة 2015-2017، ارتفاعا سنويا متوسطا ناهز 0,88%. أما على مستوى النفقات فقد عرفت انخفاضا سنويا متوسطا ناهز 19,31%.

تطور موارد ونفقات الصندوق الوطني لتنمية الرياضة برسم الفترة 2015-2017  
(بملايين الدراهم)



بلغت الموارد المعبأة من طرف هذا الحساب 3.020,29 مليون درهم برسم الفترة 2015-2017 وذلك لتمويل العمليات التالية:

- ملاءمة الأنظمة الأساسية لجميع الجامعات الرياضية والعصب والجمعيات الرياضية ؛
- دعم الجامعات الرياضية في اطار عقود برامج ؛
- دعم اعداد النخبة الرياضية الوطنية للأحداث الرياضية الوطنية والجهوية والدولية ؛
- إنشاء مراكز سوسيو رياضية للقرب ومساح مغطاة ومراكز للتميز وحلبات وملعب ذات سعة 3000 مقعد قابلة للتوسيع ؛
- إنشاء القاعات المتعددة الرياضات في اطار اتفاقيات شراكة مع الجماعات الترابية ووكالات التنمية؛
- إقتناء المعدات التقنية لفائدة المنشآت الرياضية ( لوحات الاعلانات الالكترونية ومقاعد المدرجات ومعدات رياضية وطبية).

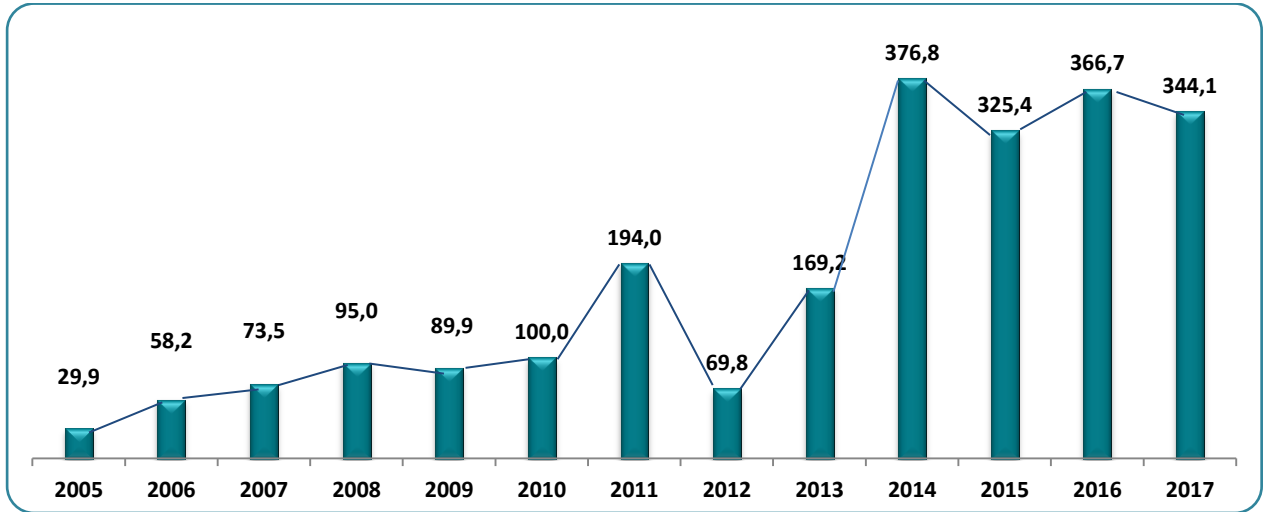
## ◀ دعم الجامعات الرياضية

يرتبط حجم الإعانات الممنوحة بمدى تحقيق الأهداف واحترام الالتزامات التعاقدية التي تدخل في إطار:

- برنامج عمل كل جامعة فيما يخص الرياضات ذات المستوى العالي؛
- تدخلات كل جامعة في المجال الرياضي على صعيد المملكة؛
- عدد وحجم المسابقات أو التظاهرات الرياضية.

خلال الفترة الممتدة ما بين 2015 و2017، بلغ حجم الإعانات الممنوحة للجمعيات والجامعات الرياضية ما قدره 1.036,2 مليون درهم، بما فيها 325,4 مليون درهم برسم سنة 2015 و 344,1 مليون درهم سنة 2017. وعرفت هذه الإعانات نموا بمعدل سنوي يناهز 2,8 % برسم نفس الفترة.

تطور الاعانات الممنوحة للجامعات الرياضية  
(بملايين الدراهم)



## ◀ تأهيل البنيات الرياضية:

من أجل تمكين مختلف الأندية والمنتخبات الرياضية من التجهيزات الرياضية التي تستجيب للمعايير الدولية، تم تخصيص مبلغ 343 مليون درهم برسم سنة 2016 و488 مليون درهم سنة 2017 لإنجاز أشغال تهيئة ملاعب كرة القدم بالعشب الاصطناعي وكذا تأهيل باقي البنيات التحتية الرياضية (قاعات متعددة الرياضات وملاعب وحلقات ألعاب القوى ومساح).

وقد تطلب إنجاز التجهيزات الرياضية سنة 2017 مبلغا إجماليا قدر ب 488,5 مليون درهم بارتفاع يقدر ب 42%، مقارنة بسنة 2016. وتتمثل هذه التجهيزات في ما يلي:

- 169 قاعة متعددة الرياضات؛
- 48 حلبة ألعاب القوى؛
- 25 مسبحا مغطى؛
- 120 ملعبا مكسوا بالعشب الاصطناعي؛
- 777 مركز سوسيو رياضي مندمج للقرب؛
- 11 ملعبا كبيرا لكرة القدم منها 5 في طور الدراسة.

### ◀ برنامج إنجاز مراكز رياضية للقرب

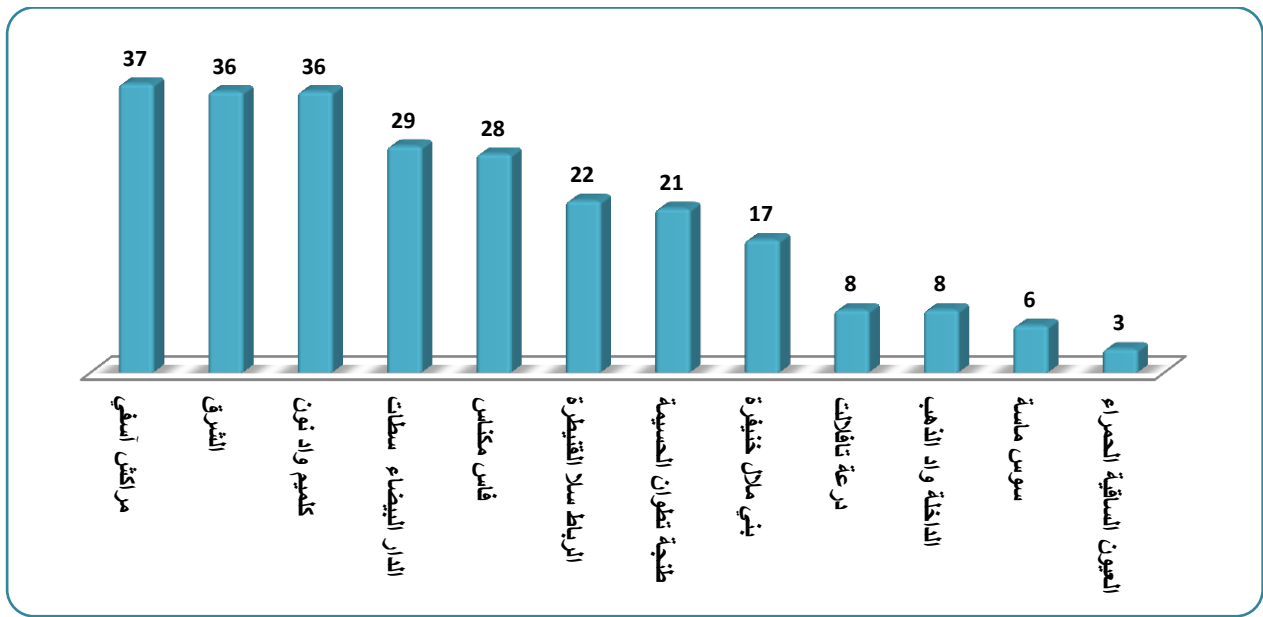
يساهم الصندوق الوطني لتنمية الرياضة بشراكة مع الجماعات الترابية والقطاع الخاص، في تمويل برنامج البنيات التحتية الرياضية للقرب.

هذا وقد تم في نهاية سنة 2017، تدشين 118 مركزا رياضيا للقرب، تضاف الى 251 تم فتحها للعموم، علما أن 71 مركزا في طور الإنجاز و126 في طور الدراسة.

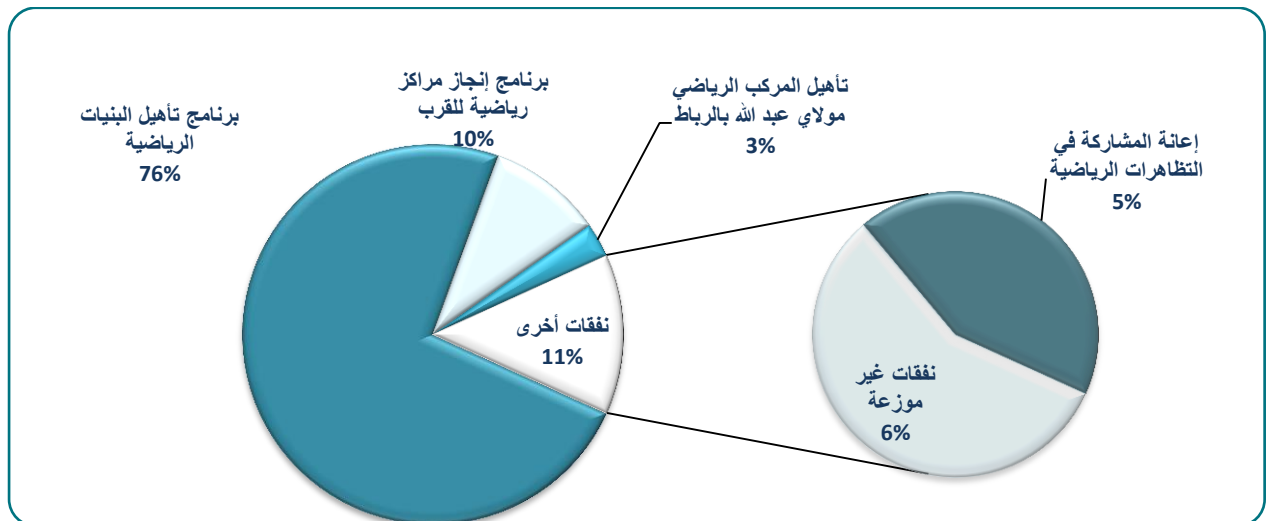
وقد بلغ الغلاف المالي المخصص لإنجاز هذه المراكز خلال الفترة 2015-2017 ما مجموعه 293,53 مليون درهم.

ويمكن توزيع عدد المراكز الرياضية للقرب المفتوحة للعموم حسب الجهات كما يلي:

توزيع عدد المراكز الرياضية للقرب المفتوحة للعموم حسب الجهات



وتتوزع العمليات المبرمجة خلال سنة 2018 والتي تبلغ كلفتها 740 مليون درهم مموّلة بالكامل من الميزانية العامة، للدولة، حول المحاور الرئيسية التالية:



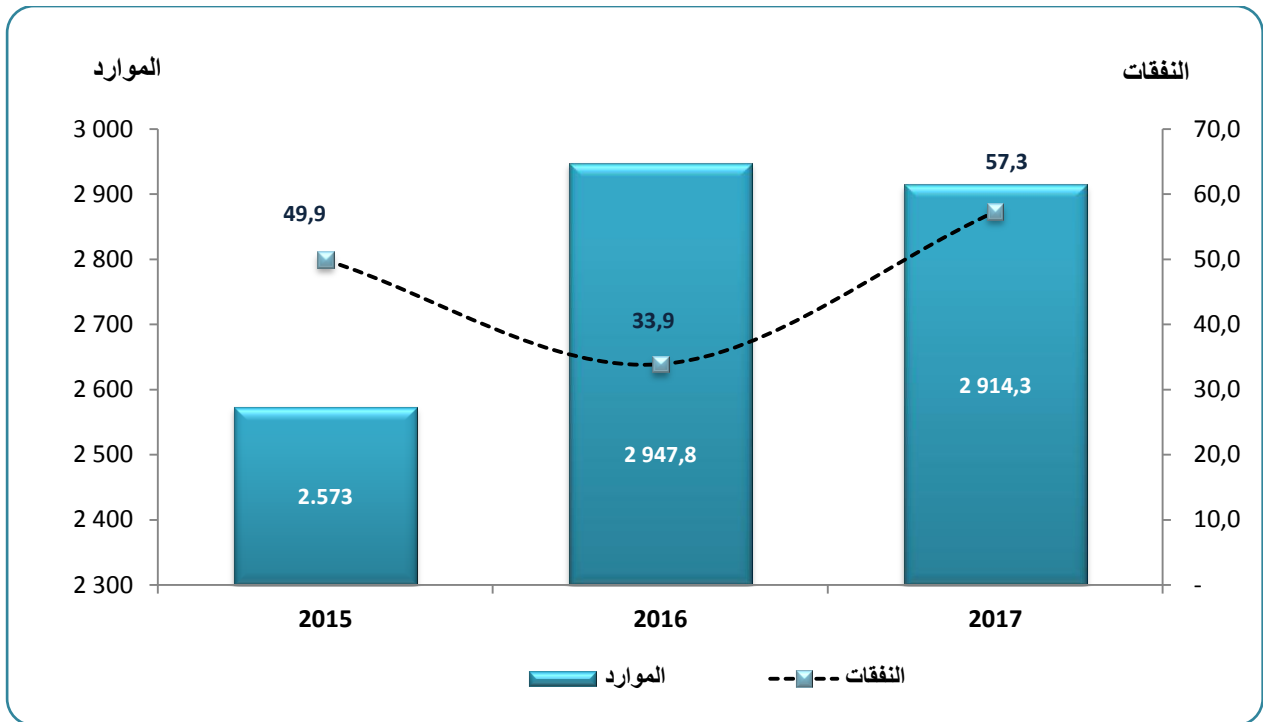
أما العمليات المبرمجة خلال الفترة 2019-2020 فتتعلق ب:

- إنشاء 800 مركز سوسيو رياضي للقرب المندمج بمبلغ إجمالي يقدر ب 600 مليون درهم في إطار اتفاقية شراكة مع صندوق التجهيز الجماعي ؛
- أشغال توسعة ملعب طنجة؛
- إنشاء 10 مسابح نصف أولمبية؛
- إنشاء 10 قاعات رياضية في إطار اتفاقيات خاصة مع الجماعات الترابية؛
- تهيئة 10 قاعات رياضية (لوحات الكترونية، كراسي، أرضية...)
- تهيئة قاعة ابن ياسين.

### 4.3.2. صندوق الخدمة الأساسية للمواصلات

سجلت موارد هذا الصندوق خلال الفترة 2015-2017، ارتفاعا سنويا بمعدل 6,34 % كما سجلت النفقات أيضا ارتفاعا سنويا بمعدل 7,13 % .

تطور موارد ونفقات صندوق الخدمة الأساسية للمواصلات  
خلال الفترة 2015-2017 (بملايين الدراهم)



وتتمثل الإنجازات في إطار هذا الصندوق الى غاية متم شهر ماي 2018، فيما يلي:

#### ◀ برنامج GENIE

يساهم الصندوق في هذا البرنامج ب 1.038 مليون درهم، وقد تم منح هذا البرنامج 90 مليون درهم من طرف لجنة تدبير الخدمات الاساسية للمواصلات. وتبلغ تكلفة العمليات المنجزة في هذا الإطار حتى متم فبراير 2018، ما قدره 693,9 مليون درهم، أما المبلغ المتبقي وقدره 341,1 مليون درهم فيهدف أساساً لإنهاء المراحل المتبقية من برنامج GENIE.

### ◀ مشاريع ربط بعض الأماكن بالإنترنت

تهدف هذه المشاريع الى تزويد بعض الوحدات بتقنيات الاتصال عبر الاقمار الصناعية بنظام VSAT وخدمات الاتصال المناسبة خاصة توفير صبيب عالي لخدمة الإنترنت. ولتنفيذ هذه المشاريع سيساهم الصندوق بما يقارب 43,5 مليون درهم برسم الفترة 2018-2020 منها 28,6 مليون درهم برسم السنة الأولى.

### ◀ برنامج E-SUP

يهدف برنامج E-SUP و برنامج NET- U إلى إدماج تكنولوجيا المعلومات والاتصالات في مجال التعليم العالي قصد تعميم الولوج إلى المعلومة. وذلك بمبلغ 120 مليون درهم. وتقدر ميزانية برنامج Net-U 124 مليون درهم .

### ◀ تطوير سلسلة انتاج النصوص التشريعية والتنظيمية (مشروع open)

رصد مبلغ 15 مليون درهم سنة 2016، من أجل تنفيذ هذا البرنامج الذي يروم رقمنة سلسلة إصدار النصوص التشريعية والتنظيمية.

### ◀ برنامج تحديث الحالة المدنية

بلغت مساهمة تفعيل هذا المشروع من طرف الصندوق 100 مليون درهم قصد رقمنة مسطرة منح عقود الازدياد وكذا تحديث جميع مكاتب الحالة المدنية وربطها بالنظام المعلوماتي المعتمد لهذه الغاية.

### ◀ مشروع السجل الوطني للسكان

يهدف هذا المشروع الى وضع سجل وطني للسكان عبر تحديد رقم تعريف وحيد وذلك من أجل الاستهداف الأمثل للبرامج الاجتماعية. وقد ساهم الصندوق ب 100 مليون درهم برسم 2018-2019.

### ◀ خارطة الطريق للتحويل الرقمي

يساهم الصندوق بمليار درهم موزعة على 5 سنوات وذلك بهدف رقمنة الخدمات العمومية.

### ◀ برنامج التطبيب عن بعد télémédecine

يهدف هذا المشروع إلى إجراء استشارات طبية عن بعد ، لا سيما مع سكان المناطق النائية، وسيساهم الصندوق في تمويل هذا البرنامج ب 60 مليون درهم خلال سنة 2018.

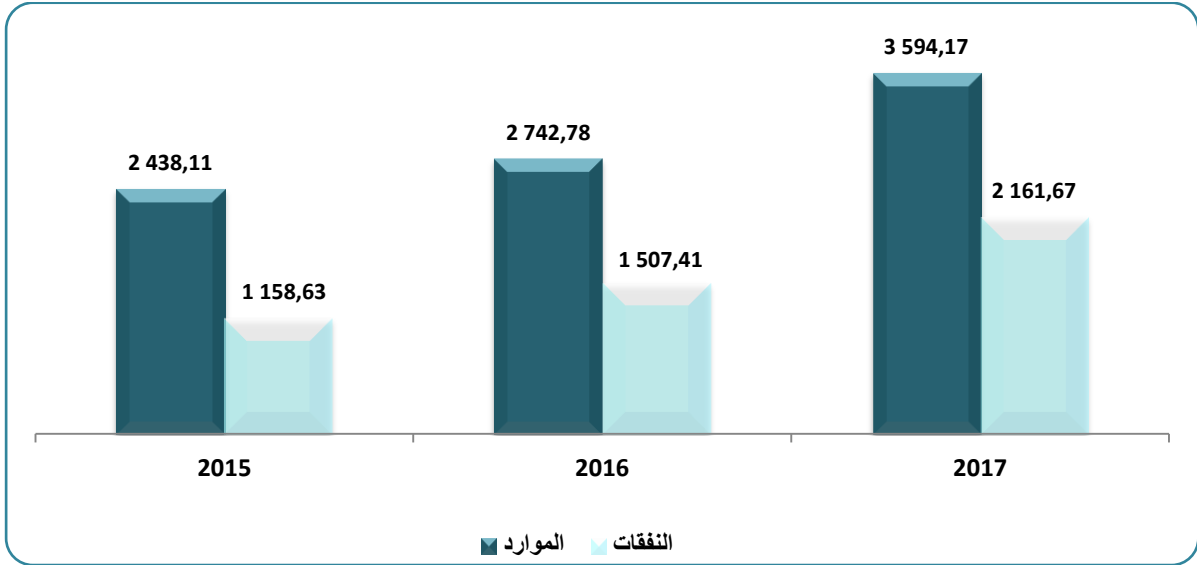
### ◀ تجديد خدمات الاتصال في حالات الطوارئ والتصديق الإلكتروني:

يهدف هذا المشروع إلى تجديد خدمات الاتصال اتجاه رقم الطوارئ؛ وسيقدم الصندوق مساهمة تصل إلى 100 مليون درهم خلال سنة 2018؛ ويهدف مشروع التصديق الإلكتروني تشجيع استخدام التوقيعات الإلكترونية، وسيساهم الصندوق في تمويل هذا البرنامج ب 22,5 مليون درهم.

## 5.3.2. صندوق مواكبة إصلاحات النقل الطرقي الحضري والرابط بين المدن

عرفت موارد هذا الصندوق برسم الفترة 2015- 2017، ارتفاعا سنويا بنسبة 21,42 % في المتوسط. وبدورها سجلت النفقات أيضا ارتفاعا سنويا بنسبة 36,59 % خلال نفس الفترة.

تطور موارد ونفقات صندوق مواكبة إصلاحات النقل الطرقي الحضري  
والرابط بين المدن برسم الفترة 2015-2017  
(بملايين الدراهم)



خلال الفترة 2015-2017، مكنت الإعانات الممنوحة لفائدة الفاعلين في ميدان النقل الحضري من مواكبتهم لتأهيل هذا القطاع، من خلال منحهم تعويضا جزئيا عن الخصاص المسجل على مستوى النقل المدرسي والجامعي وتحمل النفقات المترتبة عن المقاصة الناتجة عن ارتفاع اسعار المحروقات، والمساهمة في تمويل البرامج التالية:

#### ◀ برنامج تجديد سيارات الأجرة من الصنف الثاني

بلغت الاعتمادات المالية التي تم رصدها في إطار صندوق مواكبة اصلاح النقل الطرقي الحضري والرابط بين المدن الى متم سنة 2007 لتمويل منح تجديد سيارات الاجرة من الصنف الثاني مبلغ 535 مليون درهم.

وبالنسبة لسنة 2017، فقد عرف عدد طلبات الدعم لتجديد سيارات الاجرة من الصنف الثاني المودعة ما بين بداية شهر يناير الى نهاية شهر اكتوبر من نفس السنة ارتفاعا ملحوظا، حيث وصل الى 4.284 طلبا. إلا أن الاعتمادات المعبأة برسم هذه السنة، والتي بلغت 150 مليون درهم بالنسبة لسيارات الاجرة من الصنف الثاني لم تمكن من تلبية سوى 3.969 طلب منحة فقط وتم الاحتفاظ ب 315 طلبا مستوفيا لكل شروط الحصول على منحة تجديد سيارات الاجرة في انتظار تفويض الاعتمادات اللازمة (13مليون درهم).

وبهذا يكون عدد سيارات الاجرة المجددة الى غاية 2017/12/31 قد بلغ ما مجموعه 14.299 سيارة اجرة تمثل حوالي 44% من حظيرة سيارات الأجرة من الصنف الثاني.

وعليه، ومنذ إنطلاق هذا البرنامج سنة 2010 وحتى متم شهر ماي 2018 فقد تم تجديد ما مجموعه 15.352 سيارة أجرة تمثل 47% من حظيرة سيارات الأجرة من الصنف الثاني.

#### ◀ برنامج تجديد سيارات الأجرة من الصنف الاول

بلغ مجموع الاعتمادات المعبأة لأجل دعم تجديد سيارات الأجرة من الصنف الأول 1.950 مليون درهم مما مكن من منح 24.377 شهادة أهلية متعلقة بالدعم لتجديد سيارات الاجرة من الصنف الاول إلى نهاية شهر دجنبر 2017.

وقد بلغ عدد سيارات الاجرة المجددة من الصنف الاول الى غاية متم شهر ماي 2018 ما مجموعه 23.900 سيارة تمثل 54% من حظيرة سيارات الاجرة من هذا الصنف .

وبالنسبة للعمليات المنجزة برسم سنوات 2015-2017 في اطار هذا الصندوق فتمثل في ما يلي:

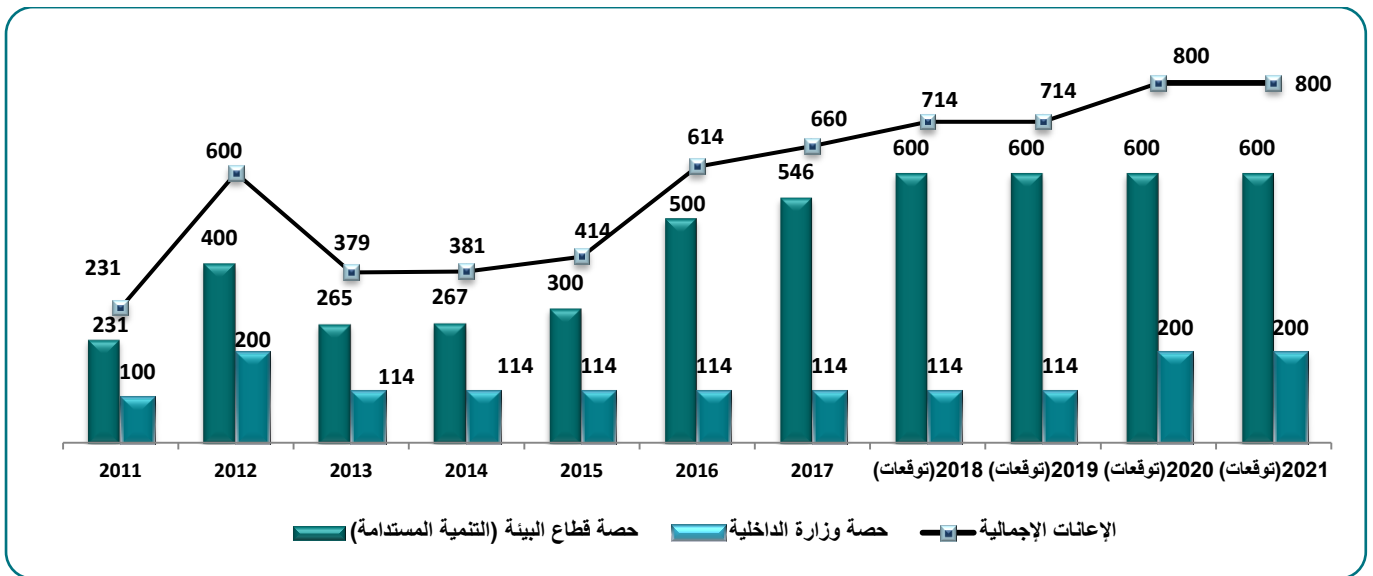
- انجاز دراسات القرب من اجل تحسين شروط النقل في الجماعات القروية؛
- انجاز عمليات التكوين المستمر الاجباري لفائدة السائقين المهنيين.

### 6.3.2. صندوق التطهير السائل وتصفية المياه المستعملة

بلغت مخصصات الميزانية المرصدة لهذا الصندوق خلال الفترة 2015-2017، ما مجموعه 1.860,52 مليون درهم، وقد ساهمت هذه المخصصات في تمويل البرنامج الوطني للتطهير السائل الذي يهدف، في أفق سنة 2020، إلى:

- تحقيق مستوى 80 % من الربط بشبكة التطهير السائل في المجال الحضري؛
- التقليل من التلوث بنسبة 60 %؛
- إنجاز محطات لمعالجة المياه العادمة (حوالي 200 محطة للتصفية) ؛
- تحسين نسبة معالجة المياه العادمة لتصل إلى 80%.

مخصصات الميزانية المرصدة للصندوق خلال الفترة 2011-2021  
( بملايين الدراهم )



بلغت موارد هذا الصندوق خلال سنة 2017 ما مجموعه 699,58 مليون درهم، مقابل 687,62 مليون درهم برسم سنة 2016، و473,32 مليون درهم سنة 2015. أما النفقات المنجزة خلال سنة 2017 فقد وصلت إلى ما يناهز 676,64 مليون درهم مقابل 647,87 مليون درهم سنة 2016 و399,70 مليون درهم سنة 2015.

وقد حققت مؤشرات التطهير السائل بالمجال الحضري في نهاية 2017 المستويات التالية:

- مستوى تصفية المياه المستعملة حوالي 48% مقابل 45 % سنة 2016 و7% سنة 2015؛
- نسبة الربط بشبكة التطهير السائل حوالي 75% مقابل 74 % سنة 2015؛
- 136 محطة للتصفية المشغلة، مقابل 129 سنة 2016 و 102 محطة سنة 2015.

خلال سنة 2018 ستمكن الإعتمادات المعبأة في إطار هذا الصندوق ، والتي تبلغ 714 مليون درهم، من تمويل المشاريع المرتبطة بالتطهير السائل بالشراكة مع المكتب الوطني للكهرباء والماء الصالح للشرب والوكالات المستقلة للماء والكهرباء والسلطات المفوضة، وتوزع على الشكل التالي :

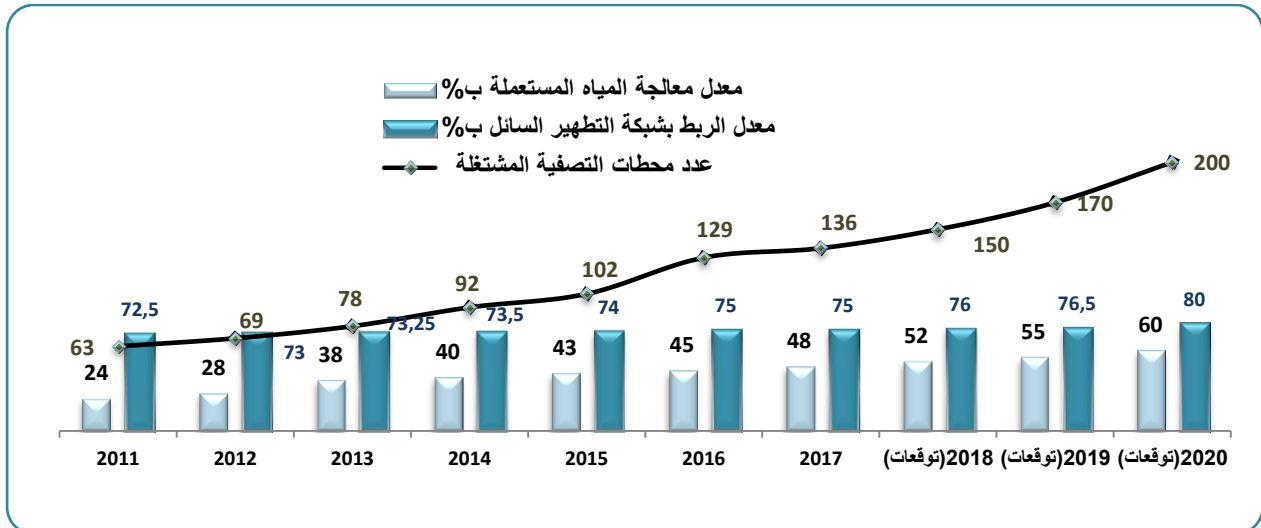
(بملايين الدراهم)

المستفيدون	التوقعات لسنة 2018
مشاريع المكتب الوطني للكهرباء والماء الصالح للشرب	382
مشاريع الوكالات لتوزيع الماء والكهرباء	332
المجموع	714

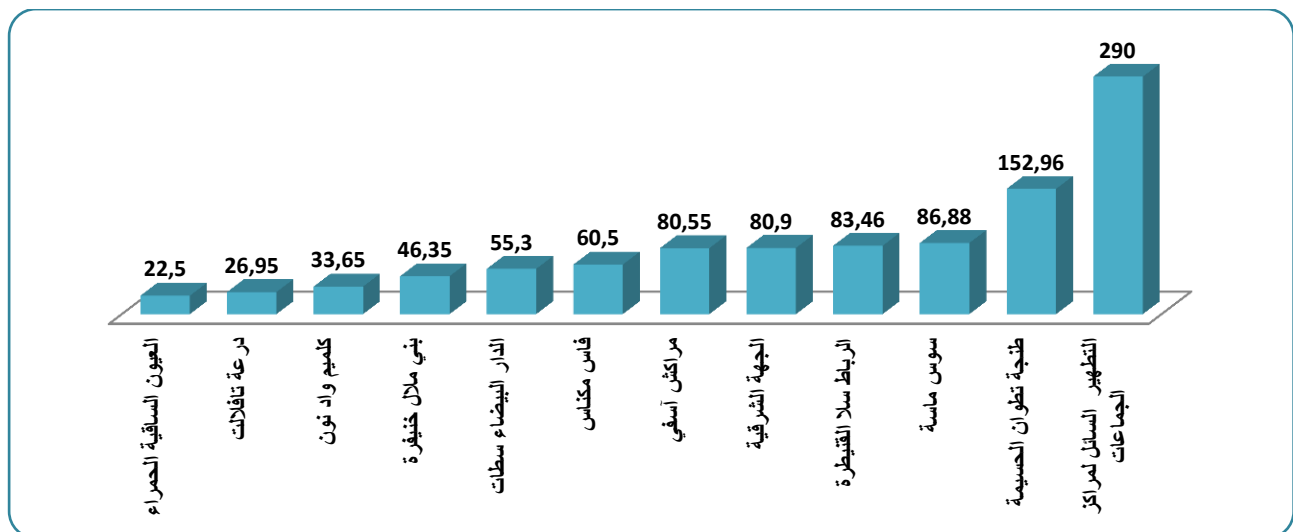
وستمكن المخصصات المرصدة لهذه المشاريع من تحسين مؤشرات التطهير السائل وذلك لتحقيق:

- أكثر من 52 % من مستوى معالجة المياه العادمة ؛
- 76 % من نسبة الربط بشبكة التطهير السائل ؛
- 150 محطة مشغلة لمعالجة المياه العادمة.

تطور المؤشرات المرتبطة بأهداف البرنامج خلال الفترة 2011-2020



التوزيع الجهوي لتوقعات لسنة 2019 لصندوق التطهير السائل وتصفية المياه المستعملة (بمليون درهم)

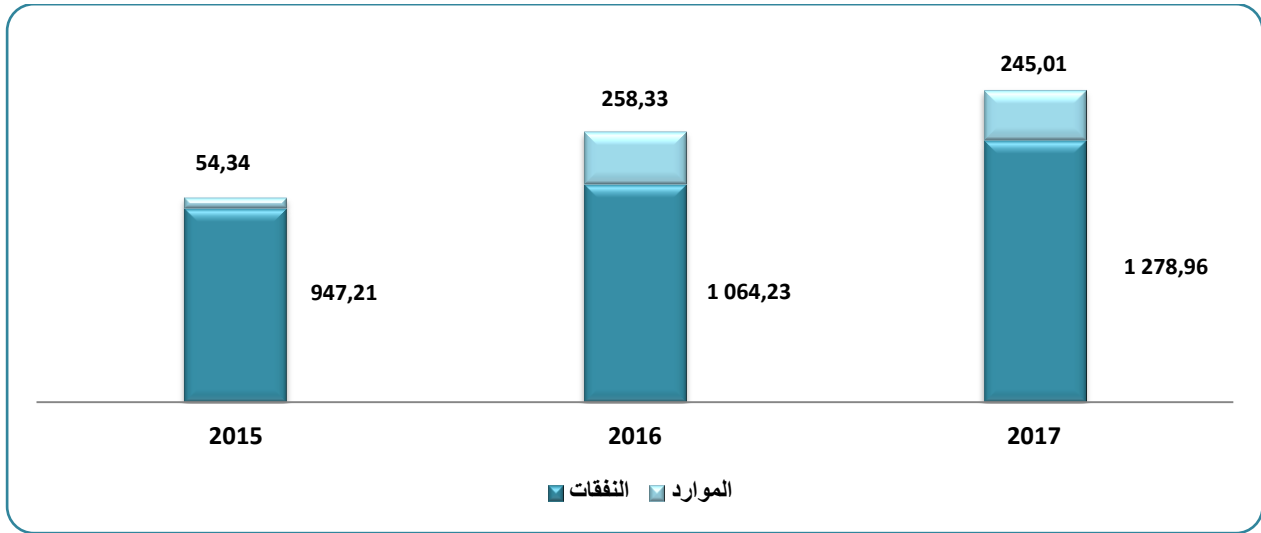




### 7.3.2. الصندوق الوطني لحماية البيئة والتنمية المستدامة

سجلت موارد هذا الصندوق، ارتفاعا سنويا بمعدل 16,20% برسم الفترة 2015-2017. أما النفقات فقد بلغت خلال نفس الفترة، ما مجموعه 557,68 مليون درهم بمعدل سنوي 112,33%. وقد ساهمت النفقات المنجزة برسم نفس الفترة والمقدرة بـ 557,68 مليون درهم، في تفعيل البرنامج الوطني لتدبير النفايات المنزلية والمماثلة.

تطور موارد ونفقات الصندوق الوطني لحماية البيئة والتنمية المستدامة خلال الفترة 2015-2017 (بملايين الدراهم)



وقد ساهم الصندوق خلال سنة 2017 بالأساس في تمويل البرامج التالية:

- البرنامج الوطني للنفايات المنزلية..... 189,83 مليون درهم؛
- الميكانيزم التطوعي لمكافحة التلوث الصناعي..... 30,25 مليون درهم؛
- البرنامج الوطني لتمكين النفايات المنزلية..... 15,15 مليون درهم؛
- البرنامج النموذجي لإنتاج واستخدام الأكياس الإيكولوجية البديلة للأكياس البلاستيكية..... 6,34 مليون درهم؛
- التدبير المندمج للمناطق الساحلية..... 3,44 مليون درهم.

من جهة أخرى، ومن أجل ضمان الاستمرارية في التأهيل البيئي للمقاولات المغربية، تم سنة 2011 إحداث الميكانيزم التطوعي لمكافحة التلوث الصناعي، وقد تم تخصيص غلاف مالي بلغ 100 مليون درهم لهذه الآلية لتمويل مكافحة إزالة التلوث الصناعي.

وفي هذا الإطار، تم توقيع 26 اتفاقية لإنجاز 26 محطة لإزالة التلوث الصناعي بتكلفة إجمالية ناهزت 97 مليون درهم. ولهذه الغاية تم تحويل 74 مليون درهم لفائدة وكالات الأحواض المائية لتمويل هذه المشاريع.

ومن جهة أخرى، تمكن العمليات الممولة في إطار مشروع التدبير المندمج للمناطق الساحلية (GIZC). من تحقيق الأهداف التالية:

- مواكبة ودعم المقاولات الصغيرة والمتوسطة في الجهات المعنية؛
- الحفاظ على سلامة النظم البيئية الساحلية في مواجهة الاستغلال الاقتصادي والتغيرات المناخية؛

- الحفاظ على مستوى استدامة الموارد السمكية ؛
- تنويع مداخيل الساكنة المحلية لتقليل اعتمادها على موارد غير مضمونة.

التوقعات (ملايين الدراهم)				البرامج
2021	2020	2019	2018	
300	250	200	498,7	البرنامج الوطني للنفايات المنزلية
110,60	110,60	110,60	615,62	البرنامج الوطني لثمين النفايات المنزلية
40	40	40	70,37	الميكانيزم التطوعي لمكافحة التلوث الصناعي
-	-	-	0,35	التدبير المندمج للمناطق الساحلية
-	-	2,44	5,9	البرنامج النموذجي لإنتاج واستخدام الأكياس الإيكولوجية البديلة للأكياس البلاستيكية

### 8.3.2. صندوق مكافحة آثار الكوارث الطبيعية

بلغت الموارد المعبأة من طرف هذا الصندوق برسم سنة 2017 ما قدره 800,29 مليون درهم، مقابل 565,42 مليون درهم و 765,42 مليون درهم، على التوالي سنتي 2016 و 2015.

أما النفقات المنجزة ، فقد بلغت 133,27 مليون درهم سنة 2017، مقابل 70 مليون درهم سنة 2016 و 400 مليون درهم سنة 2015.

#### ◀ حصيلة البرامج المنجزة والمشاريع الممولة من طرف الصندوق خلال الفترة 2015-2017

خلال هذه الفترة، ساهم صندوق مكافحة آثار الكوارث الطبيعية في تمويل 69 مشروعا منتقاة من بين 155 مشروعا مقترحا. وبلغ إجمالي الاستثمارات 1.652,24 درهم ، منها 536,2 مليون درهم (32%) يتم تمويلها من هذا الصندوق ، كما هو موضح في الجدول التالي:

نسبة الإنجاز	الإعتمادات التي تم رصدها الى غاية نهاية 2017	مساهمة الصندوق		المبلغ الإجمالي الاستثماري (ملايين الدرهم)	عدد المشاريع المنتقاة	عدد المشاريع المقترحة	السنوات
		النسبة %	المبلغ بملايين الدراهم				
9 %	20,10	23 %	225,81	962,48	20	90	2015
		45 %	310,39	689,78	49	65	2016/2017
3,75%	20,10	32 %	536,20	1.652,24	69	155	المجموع

#### ◀ البرامج المزمع إنجازها برسم سنة 2018

البرامج المقرر إنجازها في إطار هذا الصندوق برسم سنة 2018 تتجلى فيما يلي:

البرنامج	المشاريع المزمع إنجازها خلال 2018	عدد المشاريع	المبلغ الإجمالي للبرنامج (ملايين الدراهم)	مساهمة الصندوق (ملايين الدراهم)	نسبة الإنجاز خلال الربع الأول من سنة 2018
دعم وقيادة الإدارة المركزية والترابية	برنامج التدبير المندمج والمرن للمخاطر بالمغرب	79	496,02	198,34	10 %
	المشاريع المتعلقة بمكافحة آثار الكوارث الطبيعية	20	225,81	53,63	26 %
المجموع		99	721,83	251,97	13 %

## ◀ البرامج المزمع انجازها خلال الفترة 2019-2021

خلال سنة 2019 من المقرر مواصلة دعم الصندوق لتمويل المشاريع المبرمجة للوقاية من مخاطر الكوارث الطبيعية. وفيما يلي الميزانيات التقديرية لتمويل الصندوق المذكور للفترة 2019-2021:

(بملايين الدراهم)			
اسم البرنامج	مشاريع البرنامج المزمع انجازها	سنة 2019	سنة 2020
دعم وقيادة الإدارة المركزية والترابية	برنامج التدبير المندمج والمرن للمخاطر بالمغرب	183,00	222,83
	عمليات تتعلق بمكافحة الكوارث الطبيعية	73,63	53,00
المجموع		256,63	275,82
		2021 سنة	2021 سنة
		231,50	216,00
		15,50	15,50

## 9.3.2. صندوق التنمية الطاقية

بلغت موارد هذا الصندوق، المكونة أساسا من الأرصدة المرحلة من السنوات الفارطة، ما قدره 1.821,39 مليون درهم سنة 2017 مقابل 1.871,39 مليون درهم و 2.408,43 مليون درهم على التوالي سنتي 2016 و 2015. أما نفقات الصندوق المذكور، فقد بلغت 157,50 مليون درهم سنة 2017، مقابل 50 مليون درهم سنة 2016 و 542,81 مليون درهم سنة 2015.

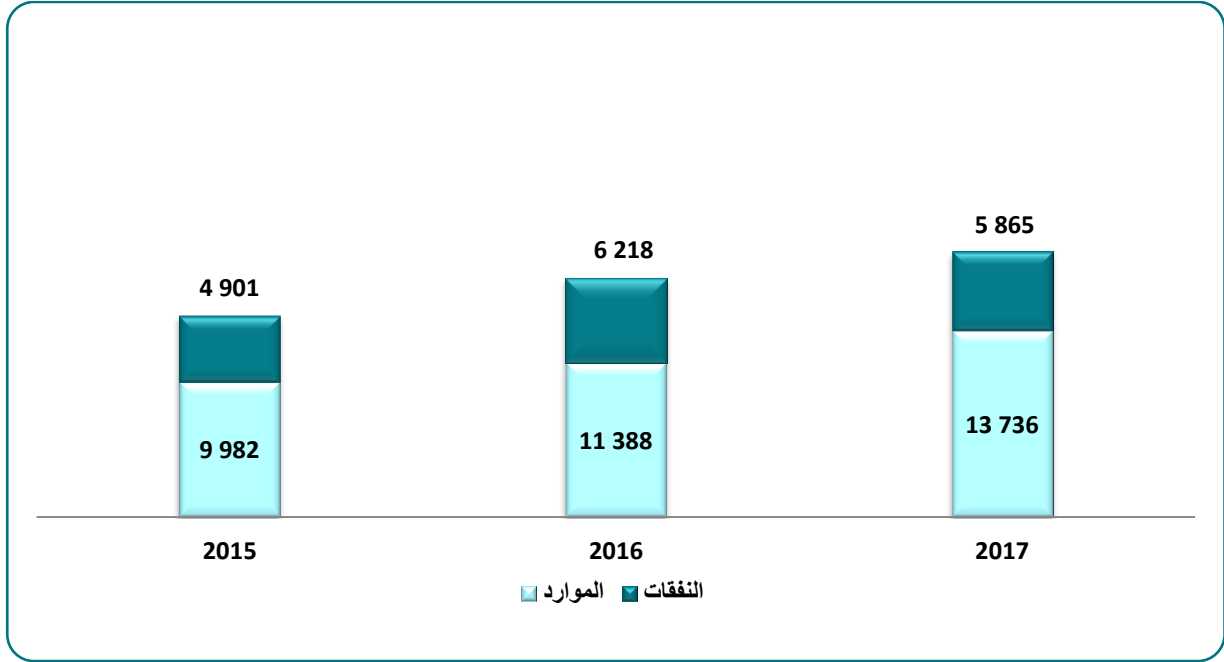
وقد مكنت النفقات المنجزة في إطار هذا الصندوق، والتي بلغت ما قدره 4.260,09 مليون درهم برسم الفترة 2009-2018، بالأساس من مواصلة إنجاز العمليات التالية :

- إعادة تأهيل وتجديد حظيرة إنتاج الطاقة الكهربائية التابعة للمكتب الوطني للكهرباء والماء الصالح للشرب ..... 1.500,00 مليون درهم؛
- مساهمة الدولة في رأسمال شركة الاستثمار الطاقية..... 710,00 مليون درهم؛
- مساهمة الدولة في زيادة رأسمال الوكالة المغربية للطاقة المستدامة (MASEN)..... 437,50 مليون درهم؛
- تمويل برنامج الأبحاث لمعهد البحث في الطاقة الشمسية والطاقات المتجددة..... 351,00 مليون درهم؛
- إرجاع المبالغ التي تم خصمها من فاتورة استهلاك الكهرباء في إطار عملية (20/-20) لفائدة موزعي الكهرباء..... 321,59 مليون درهم؛
- تمويل المكتب الوطني للكهرباء والماء للمحطات الكهربائية..... 250,00 مليون درهم؛
- المبالغ المدفوعة لفائدة المكتب الوطني للكهرباء والماء الصالح للشرب برسم الشطر الأول لتمويل البنيات التحتية الكهربائية..... 132,50 مليون درهم؛
- منح قروض قابلة للاسترجاع لفائدة شركة "رونو طنجة المتوسط" قصد إنشاء وحدة "صفر كربون" و"صفر تلوث صناعي سائل"..... 115,33 مليون درهم؛
- إحداث شعبة تخصص "الطاقات المتجددة" بالمدرسة الوطنية للصناعات المعدنية..... 4,58 مليون درهم؛

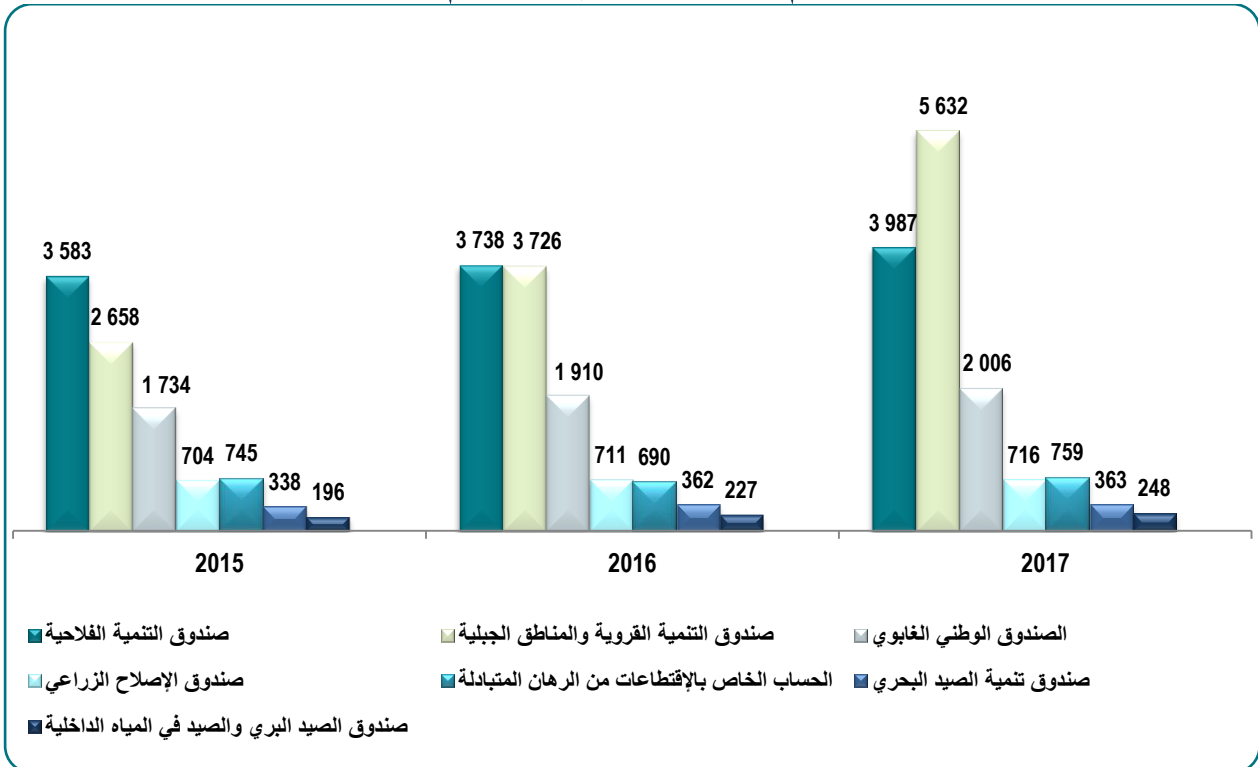
## الفصل الرابع: مجال الفلاحة والصيد

يبلغ عدد الحسابات المرصدة لأموار خصوصية المتدخلة في مجال الفلاحة والصيد البحري 8 حسابات، وتمثل نفقاتها 8,6 % من مجموع نفقات الحسابات المرصدة لأموار خصوصية لسنة 2017.

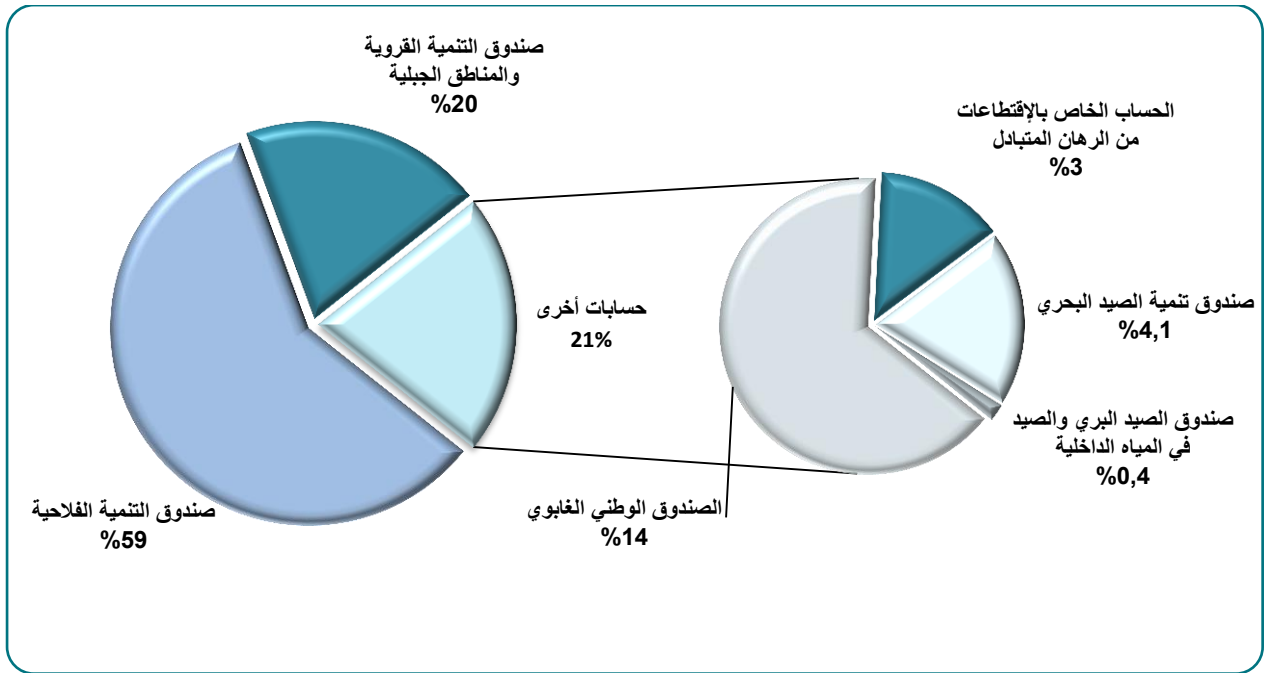
تطور موارد ونفقات الحسابات المرصدة لأموار خصوصية المتدخلة في مجال الفلاحة والصيد  
برسم الفترة 2015-2017 (بملايين الدراهم)



تطور موارد الحسابات المرصدة لأموار خصوصية المتدخلة في مجال الفلاحة والصيد  
برسم الفترة 2015-2017 (بملايين الدراهم)



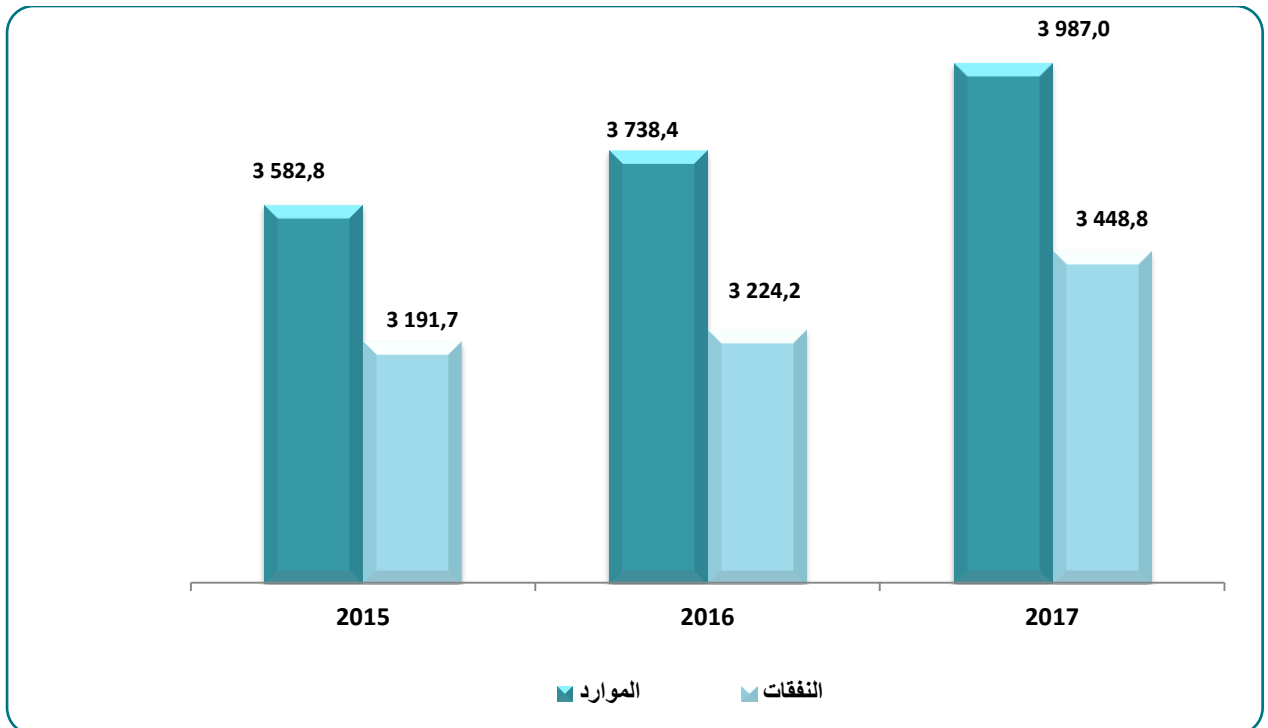
حصة النفقات المنجزة على مستوى الحسابات المرصدة لأموال خصوصية المتدخلة في مجال  
الزراعة والصيد برسم سنة 2017 (بملايين الدراهم)



#### 1.4.2. صندوق التنمية الفلاحية

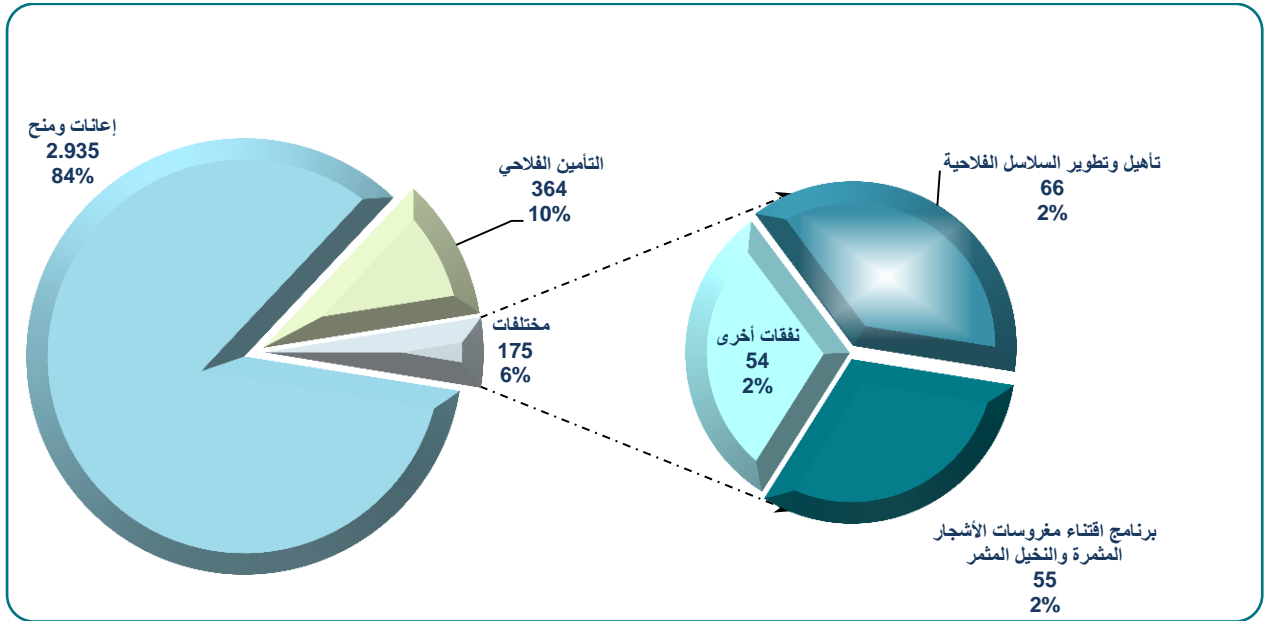
سجلت الموارد المعبأة في إطار هذا الصندوق، ارتفاعا بمعدل سنوي يناهز 5,49% خلال الفترة 2015-2017. وينطبق الأمر كذلك على النفقات، حيث سجلت ارتفاعا بمعدل سنوي 3,95% خلال نفس الفترة.

يمكن تقديم تطور الموارد والنفقات المنجزة من طرف الصندوق خلال الفترة 2015-2017 كما يلي:



وقد بلغت النفقات المنجزة في إطار هذا الصندوق 3.448,8 مليون درهم برسم سنة 2017. وتتوزع بالأساس على العمليات التالية :

توزيع النفقات المنجزة برسم سنة 2017

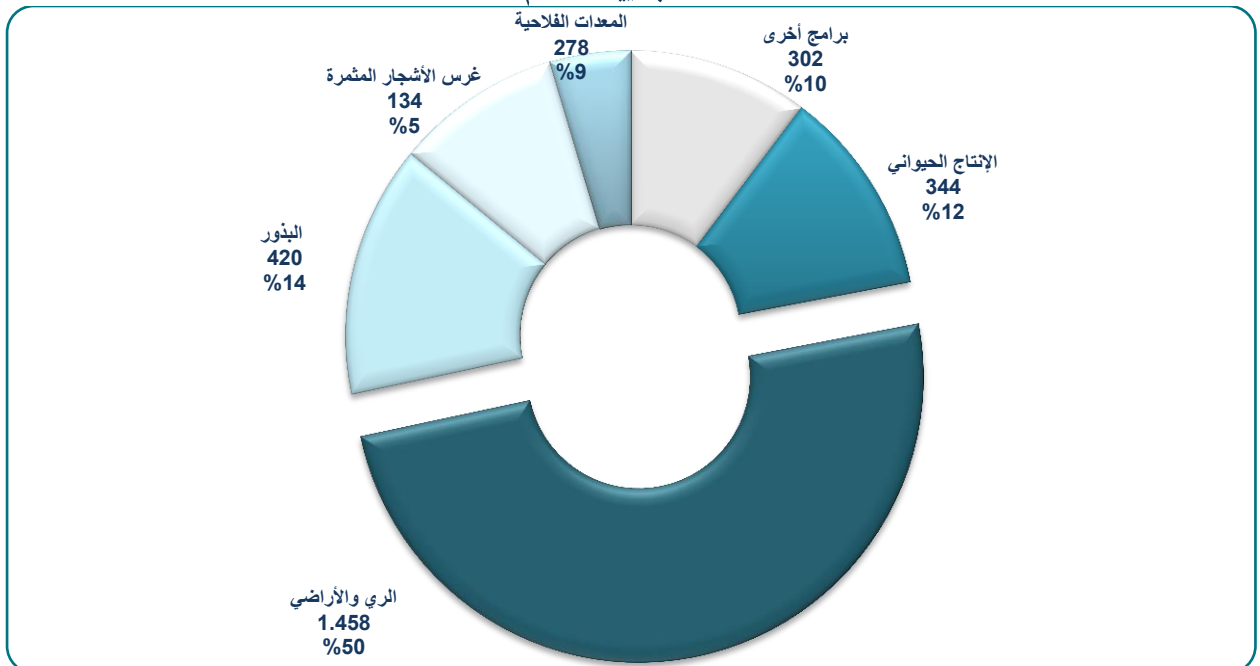


خلال سنة 2017، تمثل المكونات الثلاث التالية نسبة 76 % من الغلاف المالي الموجه للإعانات والمنح التالية :

- التهيئة الهيدرو- فلاحية وتحسين الأراضي (50%)؛
- تسويق البذور المختارة (14%).
- تكثيف الإنتاج الحيواني (12%)؛

يتجلى تطور حصص الإعانات الممنوحة في إطار صندوق التنمية الفلاحية سنة 2017 ، كالتالي:

(بملايين الدراهم)



ارتكزت إنجازات صندوق التنمية الفلاحية برسم الإعانات والمنح، خلال فترة 2015-2017، أساسا على العمليات التالية :

معدل نسبة التطور	2017	2016	2015	العمليات
7%	1 458	1 423	1 283	التهيئات الهيدرو- فلاحية
-15%	278	440	388	المعدات الفلاحية
-18%	344	280	509	الإنتاج الحيواني
14%	133	163	102	غرس الأشجار المثمرة
23%	94	92	62	ترويج الصادرات الفلاحية
17%	34	20	25	وحدات التثمين
-0,6%	2 341	2 418	2 369	المجموع

يبرز تحليل الإنجازات برسم الإعانات والمنح خلال الفترة 2015-2017، العناصر التالية:

- ارتفاع مبلغ الإعانات الممنوحة للتهيئة الهيدروفلاحية ب 2% سنة 2017، مقابل 11% سنة 2016؛
- انخفاض الاعانات الممنوحة لتجهيز الضيعات الفلاحية ب 37 % سنة 2017، مقابل ارتفاعها بمعدل 13% سنة 2016؛
- ارتفاع الإعانات الممنوحة لتكثيف الإنتاج الحيواني ب 23 % سنة 2017، مقابل انخفاض مسجل سنة 2016 (45- % مقارنة بسنة 2015، ويعزى هذا الانخفاض إلى وقف إنتاج العجول الملقحة اصطناعيا؛
- انخفاض الإعانات الممنوحة في إطار غرس الأشجار المثمرة سنة 2017 ب 18%، مقابل ارتفاعها ب 60% سنة 2016؛
- ارتفاع حجم الإعانات الممنوحة لفائدة وحدات التثمين سنة 2017 ب 69 %؛
- ارتفاع طفيف للمساعدات الممنوحة للمنتوجات الفلاحية المصدرة بنسبة 2 %، مقارنة مع سنة 2016.

وتتجلى أهم العمليات المنجزة من طرف صندوق التنمية الفلاحية فيما يلي :

◀ دفعات بمبلغ 2.953 مليون درهم لفائدة القرض الفلاحي للمغرب برسم الإعانات والمنح الممنوحة للفلاحين لتغطية النفقات التالية:

- تجهيز ما يقارب 40.550 هكتار بنظام الري المحلي وتهيئة 11.224 هكتار من الأراضي؛
- إقتناء ما يناهز 9.139 وحدة من المعدات الفلاحية، منها 2.379 جرارا؛
- غرس 1.810 هكتار من الحوامض، و 5.125 هكتار من شجر الزيتون، و 3.298 هكتار من أشجار الورود وأنصاف أخرى من الأشجار المثمرة؛
- إقتناء 14.672 رأسا من الأبقار الصغيرة المستوردة؛
- إنتاج 33.209 رأسا من العجول الناتجة عن التلقيح الاصطناعي؛
- إنشاء أزيد من 1.069 بناية لتربية المواشي بمساحة 5.371 هكتار؛
- بناء وتجهيز 35 وحدة لتثمين المواد الفلاحية؛
- إنعاش الصادرات الفلاحية بأزيد من 20.530 طن من الحوامض، و 61.687 طن من الطماطم، و 10.658 هكتولتر من زيت الزيتون و 1.240 طنا من منتجات الدواجن الطازجة.

- ◀ تأمين 999.000 هكتارا من الحبوب و البقوليات و 5.662 هكتارا من الأشجار المثمرة..... 364,14 مليون درهم؛
- ◀ تأهيل وتنمية سلاسل الإنتاج الفلاحي..... 66,42 مليون درهم؛
- ◀ توزيع 157000 من مغروسات النخيل..... 55,01 مليون درهم؛
- ◀ عمليات أخرى..... 54,46 مليون درهم؛

وتتوزع أهم الإنجازات، عند متم شهر ماي 2018، في إطار صندوق التنمية الفلاحية، والتي بلغت 2.219,4 مليون درهم، كما يلي:

- دفعات لفائدة القرض الفلاحي للمغرب..... 2.065 مليون درهم، (93%)؛
- برنامج محاربة الآثار السلبية لتساقط الثلوج..... 45 مليون درهم (2%)؛
- تأهيل سلاسل الإنتاج الفلاحي..... 38,6 مليون درهم، (2%)؛
- النفقات المتعلقة بالتسديدات والتخفيضات والارجاعات الضريبية..... 2 مليون درهم.

تتجلى العمليات المبرمجة في إطار صندوق التنمية الفلاحية برسم سنتي 2018 و 2019 فيما يلي :

(بملايين الدراهم)

2019	2018	العمليات المبرمجة
3 981	3 367	الدعم والتحفيزات:
2 253	1 957	التهيئة الهيدروفلاحية
414	388	تخزين وتسويق الحبوب
364	360	تجهيز الضيعات الفلاحية
272	300	تكثيف الإنتاج الحيواني
102	112	زراعة الأشجار المثمرة
263	110	إنعاش الصادرات الفلاحية
208	80	تثمين المنتوجات الفلاحية
105	42	مختلفات
607	585	عمليات أخرى للدعم:
400	375	التأمين الفلاحي
77	100	تأهيل سلاسل الإنتاج
100	69	اقتناء وتوزيع أشجار النخيل المثمر
30	41	برنامج الجفاف، البرد
4 588	3 952	مجموع الاستعمالات

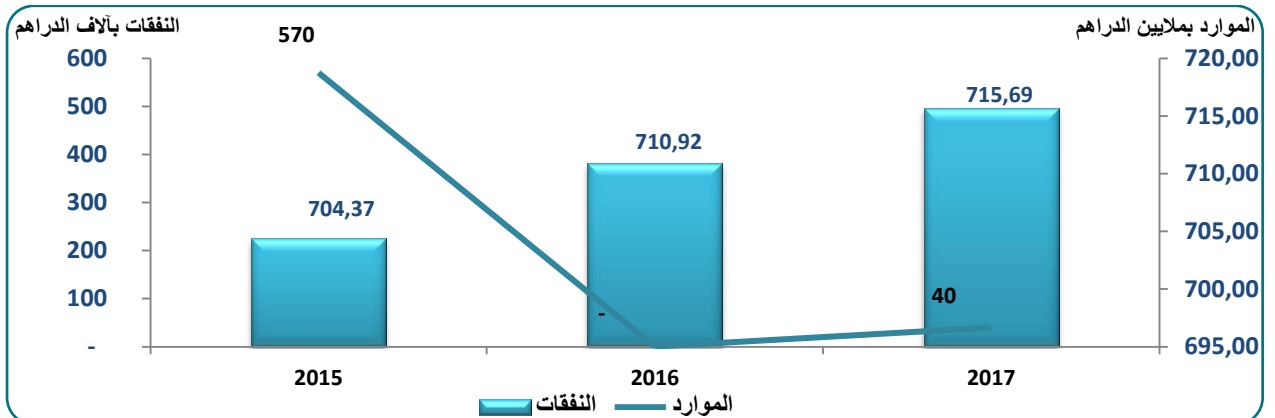
## 2.4.2. صندوق الإصلاح الزراعي

تم إحداث هذا الصندوق للتمكن من ضبط حسابات العمليات المتعلقة بتفويت أراضي الدولة الفلاحية أو القابلة للفلاحة، وتتكون موارد الصندوق أساسا من حصيلة بيع أراضي الدولة الفلاحية وتفويت حقوق الدولة المشاعة في العقارات الجماعية القديمة.

سجلت موارد هذا الصندوق، ارتفاعا سنويا بمعدل 0,80% خلال الفترة 2015-2017. مقابل انخفاض في النفقات بمعدل 72,6% خلال نفس الفترة .

تطور موارد ونفقات هذا الصندوق خلال الفترة 2015-2017

(بملايين الدراهم)





سيتم تخصيص مبلغ 5 مليون درهم برسم سنة 2018 لإنجاز العمليات التالية:

- التعويض في إطار إجراءات نزع الملكية..... 3,0 مليون درهم؛
- استرجاع وتصفية الديون..... 1,5 مليون درهم؛
- تنفيذ الأحكام القضائية والإدارية..... 0,5 مليون درهم.

### 3.4.2. الصندوق الوطني الغابوي

بلغت المداخيل المنجزة في إطار هذا الصندوق خلال سنة 2017، بما في ذلك الرصيد المرحل، ما قدره 2.006,46 مليون درهم مقابل 1.910,45 مليون درهم و 1.733,91 مليون درهم ، على التوالي، سنتي 2016 و2015، مسجلة بذلك معدل ارتفاع سنوي يقدر ب 7,57%.

في حين، وصل حجم النفقات سنة 2017 إلى 815,07 مليون درهم مقابل 668,98 مليون درهم سنة 2016 و 597,11 مليون درهم خلال سنة 2015 .

وقد بلغ الغلاف المالي المعبأ في إطار هذا الصندوق برسم سنة 2017، حوالي 926,19 مليون درهم، موزع على النحو التالي :

#### ◀ تأمين الملك الغابوي

- تحديد ل 10.000 هكتار؛
- المصادقة على ملفات التحديد والتي همت 381.000 هكتار ليصل مجموع المساحة المؤمنة ما يناهز 8 مليون هكتار؛
- تحفيظ 1.000.000 هكتارا ليصل مجموع المساحة المحفظة الى 5 مليون هكتار.

#### ◀ تجهيز المسالك والطرق الغابوية

تم خلال سنة 2017 ، تخصيص غلاف مالي يقدر ب 180 مليون درهم وذلك في إطار برنامج تأهيل وتجهيز المسالك والطرق الغابوية والبنيات التحتية الموجودة.

فيما يخص شبكة الطرق الوطنية العابرة للملك الغابوي، فقد تم برسم سنة 2017 فتح 161 كيلومتر وصيانة 592 كيلومتر من الطرق الغابوية. إضافة إلى إنجاز الدراسة التقنية ل 544 كيلومتر من أجل فك العزلة عن التجمعات القروية الواقعة داخل الغابات أو حولها.

#### ◀ حفظ وتنمية الغابات

- زراعة 43.300 هكتار في إطار البرنامج البيولوجي للسنة المالية 2017-2018، مع إيلاء اهتمام خاص للإحياء الطبيعي؛
- التعويضات المقدمة مقابل حماية الغابات على مساحة 93.608 هكتار لفائدة 166 جمعية مستغلي الغابات في مختلف المناطق الغابوية بغلاف مالي يقدر ب 23,37 مليون درهم.

#### ◀ تهيئة الغابات

تم خلال سنة 2017، تلقيم وتخفيف الأشجار على مساحة 15.409 هكتار. والقيام بدراسات تهيئة الغابات على مساحة 193.773 هكتار موزعة كما يلي: الأطلس الكبير 37% والأطلس المتوسط 20% وتادلة ازيلال 18% والوسط 25% .

#### ◀ الوقاية من الحرائق

عرفت سنة 2017 ، تراجع عدد الحرائق والمساحة المتضررة اذ تقلصت المناطق المحترقة بنسبة 5,5 هكتارات لكل حريق أي 2.414 هكتارا ل 433 حريقا. على سبيل المثال ، يظهر تحليل مقارن لبيانات الحرائق المسجلة بين 1997-2006 و 2007-2017 الاستنتاجات التالية:

- ازدياد متوسط عدد الحرائق بنسبة 10% (من 415 إلى 455 حريقاً)؛
- انخفاض متوسط المساحة المحترقة بنسبة 25% (من 3 700 هكتار في السنة إلى 2 850 هكتار في السنة). وقد انخفضت هذه المساحة بنسبة 50% خلال السنوات الخمس الأخيرة لتصل إلى 1.930 هكتاراً فقط في السنة؛
- انخفاض متوسط المساحة لكل حريق بنسبة 25% (من 8 هكتار إلى 6 هكتار).

#### ◀ الحالة الصحية للغابات

تفاديا للمخاطر المتعلقة بصحة الغابات والتقلبات المناخية، تم إطلاق الإستراتيجية الوطنية لمراقبة وتتبع الحالة الصحية للغابات منذ سنة 2007. وتهدف إلى ترسيخ المكتسبات المتعلقة بتوسيع تطبيق التجربة النموذجية لمناطق الأطلس المتوسط (تسوس الأرز) إلى 9 مناطق غابوية أخرى. منها مناطق الوسط وتادلة أزيلال .

#### ◀ مكافحة زحف الرمال

بهذا الخصوص ، تميزت سنة 2017 بمعالجة مساحة من الكثبان الرملية تعادل 545 هكتارا موزعة على النحو التالي:

- تثبيت 307 هكتارات من الكثبان الرملية؛
- صيانة و معالجة 238 هكتارا من الكثبان الرملية ؛
- بناء 8 كيلومترات من الضفاف الشاطئية الواقعة في أقاليم العيون وأكادير.

#### ◀ تهيئة الأحواض المنحدرة

تضاعفت، الاعتمادات المعبأة في إطار العمليات المندمجة للأحواض المنحدرة اذ انتقلت من 40 مليون درهم سنة 2005 الى ما مجموعه 89 مليون درهم سنة 2017.

همت الإنجازات المسجلة في إطار التصحيح الميكانيكي لمسار الوديان بحجم حوالي 222.000 مترا مكعبا من عتبات الترسبات ومعالجة ما مجموعه 50.000 هكتار خلال سنة 2017.

وتتوزع العمليات الرئيسية المبرمجة لسنة 2018 في اطار الصندوق الى ما يلي:

- برنامج إعادة التشجير (إعادة الإحياء وصيانة النظم الرعوية) على مساحة 43.553 هكتار؛
- صيانة النباتات القديمة على مساحة 28.655 هكتار؛
- أشغال التشجير والتوطين على مساحة 22.225 هكتار؛
- أشغال إنتاج 34 مليون نبتة غابوية؛
- إجراءات مكافحة الحرائق ( أبراج المراقبة ، خنادق ، ونقاط المياه)؛

- إنجاز دراسات حول تهيئة الغابات على مساحة 222.017 هكتار؛
- تعويضات مقابل حماية الغابات على مساحة 98.206 هكتار؛
- التصحيح الميكانيكي لمسار الوديان بحجم 268.890 مترا مكعبا؛
- محاربة التصحر وتثبيت الكثبان الرملية على مساحة 759 هكتار؛
- إفتتاح وإعادة تأهيل المسالك الغابوية على مسافة 255 كلم؛ و 839 كلم؛
- إعادة تأهيل وصيانة 134 مركز غابوي، و 60 مسكناً و 39 مبنى إداري؛
- تهيئة الأشغال الغابوية في المجال الحضري والمحيطه بالمدن على مساحة تقدر ب 40.000 هكتار وذلك في إطار تشاركي؛
- عمليات تحفيظ المساحات الغابوية وإنجاز الدراسات التقنية الخرائطية على مساحة 500.000 هكتار؛
- تهيئة وإدارة الموارد الطبيعية وحفظ التنوع البيولوجي ل 25 موقعاً ذات أهمية بيولوجية وبيئية و 29 محمية للحيوانات البرية.

وتتجلى أهم العمليات المبرمجة خلال سنة 2019، فيما يلي:

#### ◀ برنامج حماية وتأمين المجال الغابوي

- عمليات تحفيظ المساحات الغابوية، والدراسات التقنية الخرائطية على مساحة 500.000 هكتار؛
- دمج 1.500 كلم في مشاريع إعادة التشجير والتجديد وإدارة مستجمعات المياه مقابل 1.090 كيلومتر في عام 2018، بزيادة قدرها 37% ؛
- إعادة تأهيل وصيانة 267 مركز غابوي، ومسكناً و مبنى إداري، مقابل 233 خلال 2018 أي بزيادة 31%.

#### ◀ برنامج تأهيل وتنمية الغابات

- برنامج إعادة التشجير (إعادة التشجير. إعادة الإحياء وصيانة المراعي الغابوية على مساحة 50.000 هكتار؛
- إعادة التشجير والتوطين على مساحة 28.000 هكتار أي بزيادة 8 % مقارنة مع سنة 2018؛
- تعويضات مقابل حماية الغابات على مساحة 111.240 مقابل 98.000 هكتار خلال سنة 2018؛

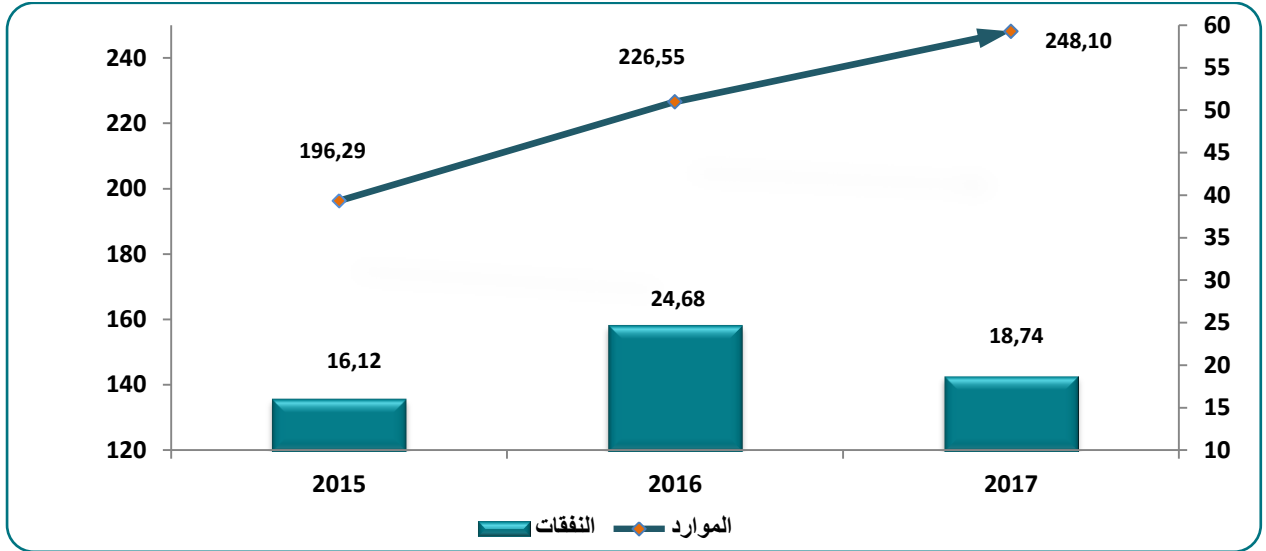
#### ◀ برنامج مكافحة التصحر وحماية الطبيعة

- المعالجة البيولوجية للوديان على مساحة 50.000 هكتار ؛
- تثبيت وصيانة حوالي 800 هكتار من الكثبان الساحلية والداخلية في المناطق ذات الأولوية بالأقاليم الجنوبية؛
- تدبير المخاطر المتعلقة بالحرائق من خلال قيادة عمليات الوقاية و التدخل ضد الكوارث، وتعزيز إجراءات الرصد والإنذار المبكر ، وتطوير وصيانة 80 نقطة مياه ، وفتح وتطوير 600 كيلومتر من الخنادق، وتوظيف أكثر من 1500 حارس للمراقبة.

#### 4.4.2. صندوق الصيد البري والصيد في المياه الداخلية:

سجلت موارد ونفقات هذا الصندوق برسم الفترة 2015-2017، تطورا سنويا متوسطا يقدر، على التوالي، ب 12,42% و 7,85%.

تطور موارد ونفقات صندوق الصيد البري والصيد في المياه الداخلية  
برسم الفترة 2015-2017 (بملايين الدراهم)



بلغ الغلاف المالي المعبأ في هذا الحساب برسم سنة 2017 حوالي 31,48 مليون درهم. وتهم العمليات المنجزة في إطار هذا الصندوق بالأساس ما يلي:

- إنشاء حظائر لتكاثر وإطلاق الطرائد في محميات الصيد، وقد تم تحديد 90 موقعا وتم تطويرها على مدار 3 سنوات، أي بمعدل 30 موقعا سنويا؛
- تهيئة محميات للصيد وسياجات مخصصة لتربية الطرائد، وكذا لتأقلم الوحيش؛
- تنفيذ مشروع الإجراء المتعلق بالتحكم في إدخال الصقور إلى المغرب؛
- تنفيذ مشروع لإنشاء التدريجي ل 24 وحدة مراقبة للحياة البرية في سائر التراب الوطني (مكافحة الصيد العشوائي وتتبع مجتمعات الطرائد)؛
- وضع مخطط عمل لاتفاقية التعاون مع الجامعة الملكية المغربية للرماية، لا سيما فيما يتعلق بتطوير نوادي الرماية من أجل تنظيم امتحانات رخص القنص؛

فيما يخص صيد الأسماك وتربيتها، همت الإنجازات ما يلي:

- إنتاج وإعادة توطين 22,6 مليون من الأسماك الصغيرة على مختلف أنواعها، منها 17,9 مليون بـ 80 موقعا مائيا (مجري للمياه وسدود وبحيرات طبيعية ومسطحات مائية)؛
- تفعيل البرنامج المتعلق بتعزيز سياحة صيد الأسماك؛
- إطلاق النموذج المتكامل لتنمية تربية الأسماك القارية في خزانات السدود لصالح التعاونيات المحلية؛
- تقوية القدرات والمساعدة التقنية لفائدة تعاونيات الصيد التجاري بإقليم بني ملال.

ويرتكز برنامج العمل في إطار هذا الصندوق برسم سنة 2018 على المحاور الأساسية التالية :

#### ◀ الصيد والقنص

- مراقبة وتخصيص 13 مليون هكتار؛
- تقوية تنظيم القنصين في إطار جمعيات بهدف انعاش القنص المنظم؛
- محاربة القنص الغير المشروع؛
- تهيئة وتجهيز 12 محمية ملكية للقنص.

#### ◀ الصيد البري وتربية الأسماك

- مواصلة العمل على تهيئة الأنهار والبحيرات من أجل زيادة إنتاجيتها السمكية؛
- الإستمرار في تطوير المسطحات المائية الإصطناعية (المسطحات المائية أمغاس) لتطوير وإنعاش الصيد؛
- الإنتاج السنوي ل 20 مليون سمكة صغيرة بمحطات تربية الأسماك؛
- الحفاظ على الموارد السمكية في المياه الداخلية؛

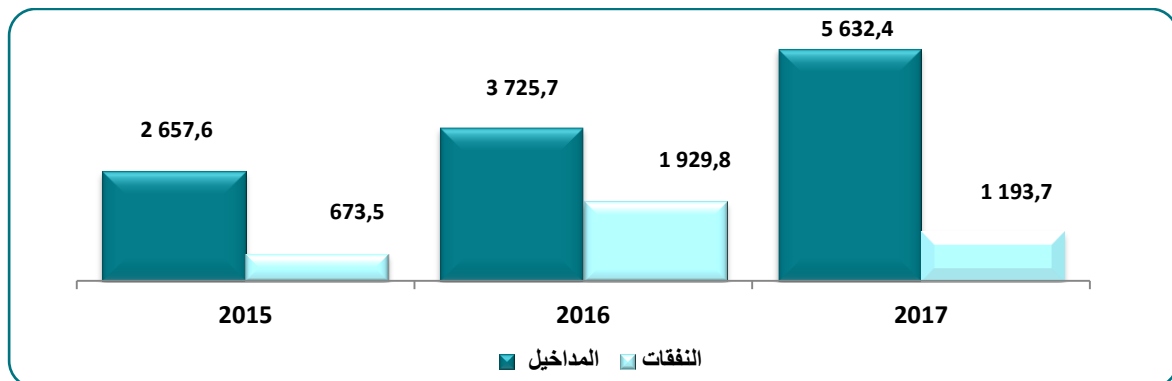
أهم محاور التدخلات المبرمجة برسم 2019:

- دعم الجامعة الملكية المغربية للرمية ، من أجل تنظيم امتحانات رخص القنص؛
- تنفيذ الاستراتيجية الوطنية لتنفيذ العشرية (2015-2024) لتنمية صيد الأسماك في المياه الداخلية وتربية الأسماك وذلك من أجل بلوغ إنتاج سنوي يناهز 50 000 طن على المستوى الوطني في أفق 2024؛
- إنتاج 20 مليون سمكة صغيرة في محطات تربية الأسماك سنويا؛
- الحفاظ على الموارد السمكية في المياه الداخلية؛
- الاستمرار في تنظيم ورشات عمل تدريبية وتحسيسية لفائدة الصيادين وحراس مصايد الأسماك المتطوعين؛
- مواصلة دعم تنظيم الصيادين في إطار تعاونيات للصيد؛
- تعزيز قطاع تربية الأسماك وتحسين مساهمة إنتاجه في تلبية الاحتياجات الغذائية للعالم القروي.

#### 5.4.2. صندوق التنمية القروية والمناطق الجبلية

سجلت الموارد المنجزة في إطار هذا الصندوق ، بما في ذلك الرصيد المرحل، زيادة سنوية متوسطة تصل إلى 45,58%. كما سجلت النفقات المنجزة برسم نفس الفترة ارتفاعا يقدر ب 33,13 % .

تطور موارد ونفقات صندوق التنمية القروية والمناطق الجبلية  
برسم الفترة 2015-2017 (بملايين الدراهم)



همت العمليات المنجزة في إطار هذا الحساب للفترة 2015-2017 البرامج والمشاريع التالية:

#### ◀ مشاريع فك العزلة وتنمية العالم القروي

- فك العزلة عن مجموعة من الدواوير بغلاف مالي بلغ 272 مليون درهم مكن من إنجاز حوالي 500 كلم من المسالك والطرق القروية؛
- ربط مجموعة من الدواوير بإقليمي أزيلال والراشدية بالشبكة الكهربائية بغلاف مالي بلغ 43 مليون درهم؛
- تأهيل مجموعة من الجماعات الترابية من خلال بناء وتجهيز مجموعة من المجازر العصرية ودور الصانعة وتأهيل الاسواق القروية بأقاليم أزيلال وقلعة السراغنة وتاونات والعيون باستثمار إجمالي بلغ 40 مليون درهم ؛
- ربط مجموعة من الدواوير بشبكة المياه الصالحة للشرب بمبلغ وصل الى 16 مليون درهم على مستوى إقليمي تازة وجردة؛
- إنجاز مجموعة من المشاريع في مجال الإعداد الهيدرولوجي والتجهيز العقاري والمحافظة على الأراضي الفلاحية من التلف بغلاف مالي قدره 22 مليون درهم بإقليمي تنغير والحوز.

#### ◀ برنامج تنمية مناطق الواحات وشجر الأركان

- فك العزلة عن مجموعة من الدواوير من خلال إنجاز ما مجموعه 380 كلم من الطرق والمسالك القروية والمنشآت الفنية بغلاف مالي بلغ 298 مليون درهم؛
- ربط 220 دوار بشبكة المياه الصالحة للشرب وإنجاز مجموعة من العمليات في مجال استكشاف وتوفير الموارد المائية بغلاف مالي إجمالي بلغ 158 مليون درهم ؛
- إنجاز مجموعة من المشاريع الهيدرولوجية بغلاف مالي قدره 61 مليون درهم؛
- إنجاز مجموعة من المشاريع لتأهيل مجموعة من الدواوير والمراكز الجماعية والاسواق القروية والفضاءات الرياضية والسياحية بغلاف مالي يناهز 60 مليون درهم ؛
- تعزيز البنيات التحتية للمؤسسات التعليمية والصحية من خلال بناء وتجهيز البنيات بغلاف مالي قدره 34 مليون درهم؛
- ربط 20 دوار بشبكة الكهرباء بغلاف مالي إجمالي بلغ 23 مليون درهم ؛
- النهوض بالمجال الثقافي لمناطق الواحات خصوصا من خلال ترميم قصر ايت بن حدو وبناء متحف للديناصورات بتازودة بمبلغ 18 مليون درهم.

#### ◀ مشاريع تنمية الري وتجهيز المجال الفلاحي

في هذا الإطار تم إنجاز مجموعة من عمليات ومشاريع السقي الصغير والمتوسط واستصلاح شبكات الري، بمبلغ 59 مليون درهم.

#### ◀ محاربة آثار الجفاف

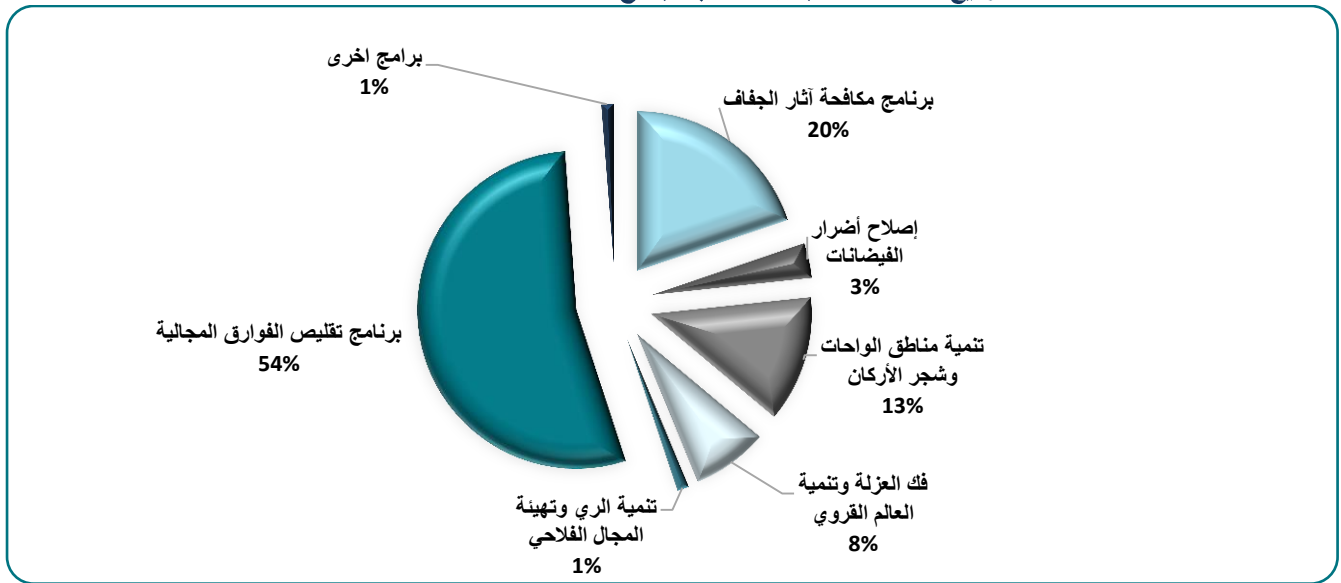
ساهم هذا الصندوق في تمويل عمليات محاربة الآثار المترتبة عن نقص في الأمطار الذي عرفها الموسمين الفلاحيين 2015 - 2016 بمبلغ قدره مليار درهم.

### ◀ برنامج تقليص الفوارق المجالية والاجتماعية

تنفيذا للتعليمات الملكية السامية، قامت الحكومة بوضع مخطط تنفيذي لإنجاز برنامج تقليص الفوارق المجالية والاجتماعية بالعالم القروي على مدى 7 سنوات ( 2017-2023 )،

وينبني هذا البرنامج على الشراكة بين مختلف القطاعات الوزارية والمؤسسات العمومية والجماعات الترابية المعنية الذي خصص له غلاف مالي إجمالي يقدر ب 50 مليار درهم، حيث يساهم صندوق التنمية القروية والمناطق الجبلية ب 47 % الى جانب مساهمات المجالس الجهوية 40%، والمبادرة الوطنية للتنمية البشرية 8%، والمكتب الوطني للكهرباء والماء الصالح للشرب 5%.

توزيع الاعتمادات المبرمجة حسب البرامج خلال الفترة 2015-2017



في إطار مخطط هذا البرنامج لسنة 2017 ، تم الى حد الآن تخصيص ما مجموعه 3.436 مليون درهم لإنجاز المشاريع التالية:

- فك العزلة عن الساكنة في العالم القروي والمناطق الجبلية، وإنشاء 2.850 كلم من الطرق و المسالك القروية ومنشآت العبور بغلاف مالي يصل الى 2.726 مليون درهم لفائدة ما يفوق 1,8 مليون من الساكنة؛
- ربط 330 دوار ب 49 جماعة قروية على مستوى 12 إقليم بشبكة الماء الصالح للشرب لفائدة 127 ألف من الساكنة بغلاف مالي إجمالي بلغ 55 مليون درهم؛
- ربط 47 دوار تابع ل 14 جماعة قروية على مستوى 7 اقاليم بشبكة الكهرباء بغلاف مالي إجمالي بلغ 59 مليون درهم؛
- النهوض بالبنية التحتية للمؤسسات التعليمية على مستوى 340 جماعة قروية تابعة ل 48 إقليم لفائدة 81 ألف تلميذ بغلاف مالي يبلغ 435 مليون درهم؛
- النهوض بالبنية التحتية الصحية على مستوى 208 جماعة قروية تابعة ل 64 إقليم بغلاف مالي يبلغ 160 مليون درهم.

بالنسبة لبرامج العمل لسنة 2018 و2019 فتمتدحور حول تنفيذ برنامج تقليص الفوارق المجالية والاجتماعية على أساس خطط العمل الجهوية السنوية المتفق عليها بشكل مشترك بين اللجنة الوطنية واللجان الجهوية لتنمية المناطق القروية والمناطق الجبلية. ويتوزع الغلاف الاجمالي على الشركاء على النحو التالي:

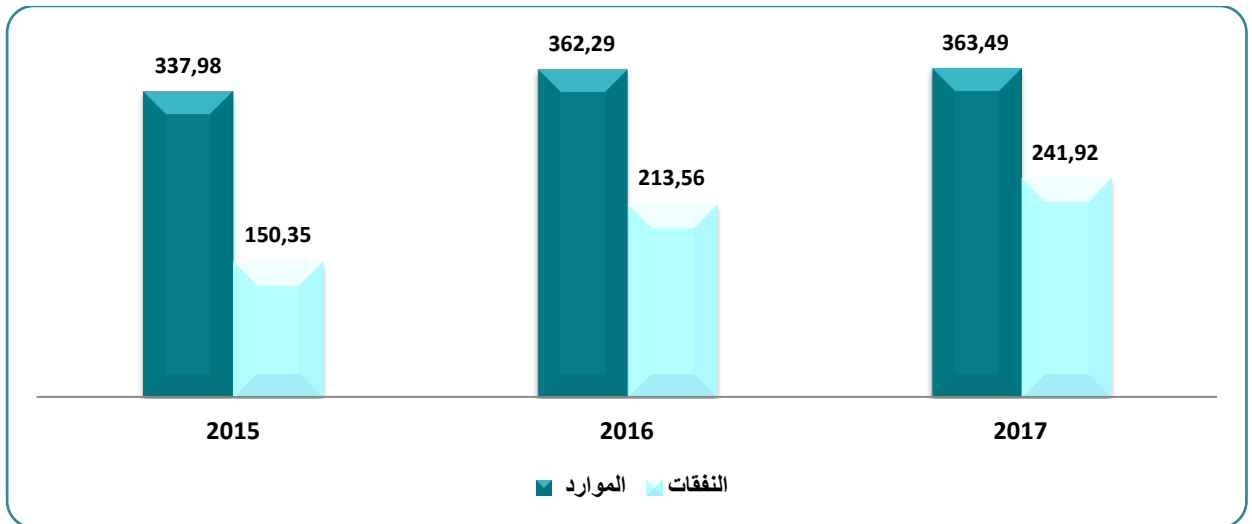
( بملايين الدراهم )

2019	2018	مصادر التمويل
1.500	1.500	صندوق التنمية القروية والمناطق الجبلية
1.920	1.860	القطاعات الوزارية المعنية
3.018	2.580	المجالس الجهوية
582	582	المبادرة الوطنية للتنمية البشرية
409	309	المكتب الوطني للماء والكهرباء
7.429	6.831	المجموع

## 6.4.2. صندوق تنمية الصيد البحري

سجلت موارد هذا الصندوق ارتفاعا سنويا متوسطا يقدر ب 3,71 %، برسم الفترة 2015-2017. كما عرفت نفقات هذا الحساب أيضا ارتفاعا خلال نفس الفترة بنسبة 26,85 %.

تطور موارد ونفقات صندوق تنمية الصيد البحري  
برسم الفترة 2015-2017



تتجلى أهم العمليات المنجزة خلال سنة 2017، في إطار هذا الصندوق، في ما يلي:

- تمويل الاستثمارات في إطار مشروع تدبير موانئ الصيد؛
- تمويل وإنجاز مأوى داخل خليج الدخيلة؛
- اقتناء شباك جديدة للصيد التي تم اتلافها من طرف سمك الدافيل بالبحر الأبيض المتوسط؛
- إنجاز أشغال تهيئة المناطق التي تتواجد بها مشاريع تسمين منتج صيد الأسماك السطحية بمدينة الداخلة ؛
- تجهيز قوارب الصيد التقليدي بصناديق عازلة للحرارة؛
- مواكبة ودعم البحارة الصيادين ضحايا هجوم سمك الدنفيل "نيكرو"؛
- الشروع في إستغلال قرى الصيادين بالجنوب - لبويردة ، وعين بيضا، ونتيريفت؛
- اقتناء اجهزة تقنية لفائدة نقط تفريغ الأسماك (PDA) .



وخلال سنة 2018، تمت برمجة غلاف مالي يناهز 244,67 مليون درهم وذلك لتمويل أهم العمليات التالية:

(بملايين الدراهم)

43,20	استعمال الحاويات الموحدة في جميع مراحل سلسلة الصيد
40,00	تمويل الاستثمارات الخاصة بتدبير موانئ الصيد
30,33	اقتناء شبك الصيد التي تم اطلاقها من طرف الدلفين الكبير بالبحر الأبيض المتوسط
25,00	تجهيز قوارب الصيد التقليدي بصناديق عازلة للحرارة شمال سيدي افني
20,03	دفع لفائدة وكالة التنمية للمناطق الجنوبية "مساكن للبحارة"
17,90	برنامج إعادة تأهيل المجال الحضري والاقتصادي لمدينة تطوان
17,00	بناء المركز المتوسطي للبحر في مدينة الحسيمة
12,00	تحديث التجهيزات المعلوماتية: جدار الحماية، مكافحة البريد المتطفل، مسرع الشبكة
7,20	مساهمة لبناء نقطة تفريغ مجهزة بجمهورية الكونغو
5,20	المساهمة في أشغال تهيئة ومواكبة تطوير مشاريع تنمية قطاع الأسماك
4,80	المساهمة في بناء سوق السمك بمدينة القصر الكبير
3,50	مواكبة البحارة الصيادين ضحايا هجوم سمك الدنفيل "نيكرو"
3,00	تقوية قدرات مختبر دراسة السموم البيولوجية البحرية التابع للمعهد الوطني للبحث في الصيد البحري بطنجة
3,00	تطوير تطبيق معلوماتي من اجل المصادقة على شهادة الصيد وتتبع المنتوجات
113,05	نفقات اخرى

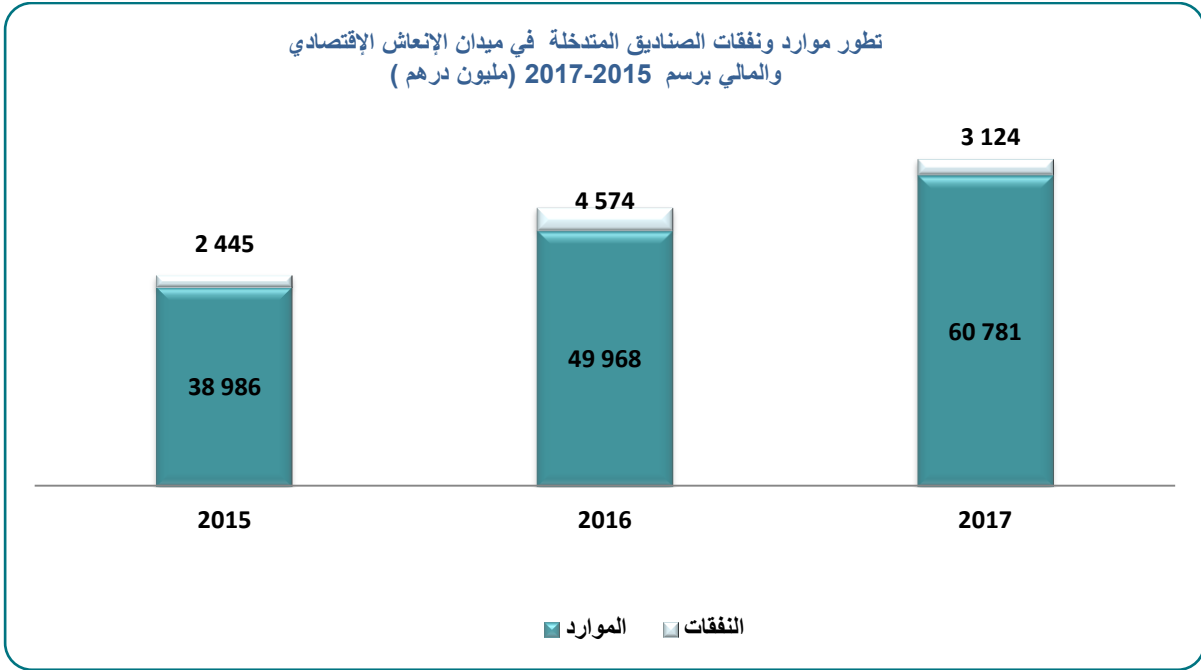
ويهدف مخطط العمل للفترة 2019-2021 إنجاز مجموعة من العمليات أهمها:

(بملايين الدراهم)

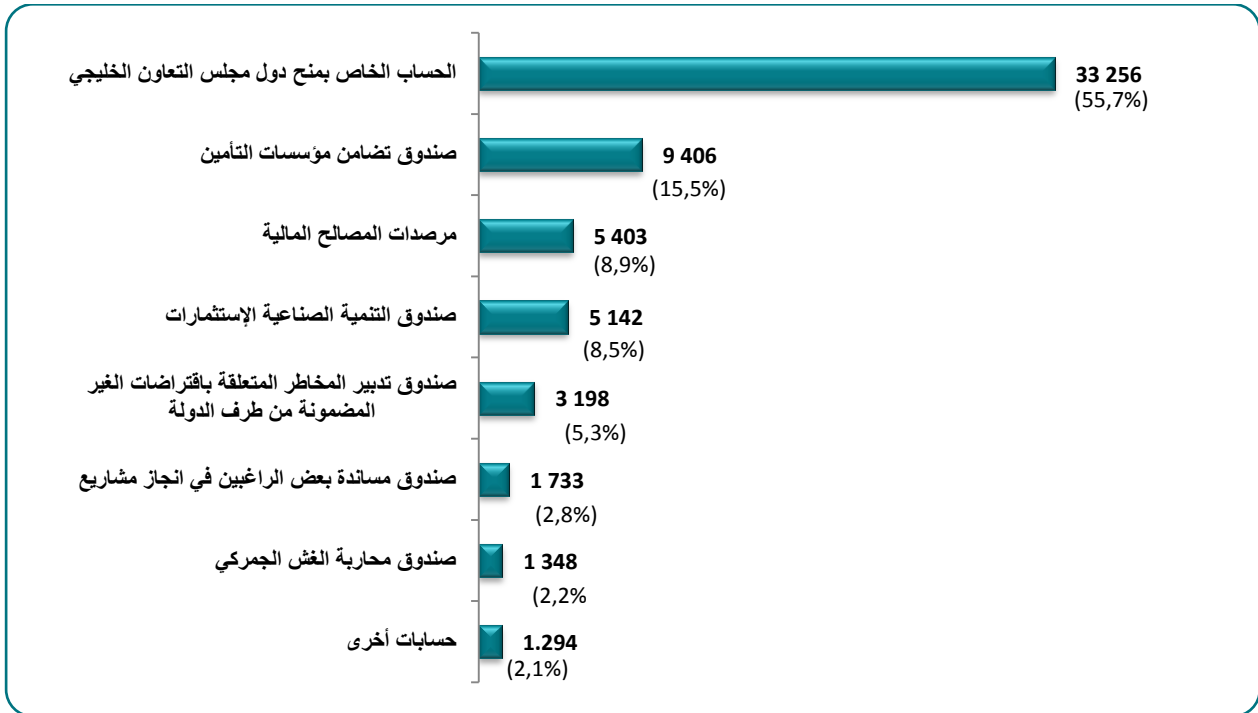
2021	2020	2019	العمليات المبرمجة
		18,00	بناء المركز المتوسطي بمدينة الحسيمة
-	-	15,00	تجهيز قوارب الصيد التقليدي بصناديق عازلة للحرارة بسيدي إفني
12,50	12,50	12,50	جمعية معرض "اليوتيس"
2,00	4,00	12,20	دفع لفائدة وكالة التنمية للمناطق الجنوبية لمساكن البحارة (الداخلة ...)
		12,00	تقوية وسائل الملاحه والمراقبة العلمية - تحويل لفائدة المعهد الوطني للبحث في الصيد البحري
6,00	5,00	6,00	حملات اشهارية بالوسط المدرسي والاستشفائي للمنتوجات البحرية
-	-	5,50	انشاء مشروع خزان ارضي وسط بحيرة الوليدية
20,00	20,00	-	بناء نقط تفريغ مجهزة في اطار التعاون مع الدول الافريقية
-	10,00	-	المساهمة في تمويل مشاريع توزيع الاسماك في الاسواق المحلية
8,00	7,00	3,00	انشاء صندوق لدعم البحث والابتكار
-	6,00	-	انشاء صندوق الضمان التعاضدي
3,00	3,00	3,00	مصاريف المراقبين العلميين على متن سفن الصيد
-	-	3,00	دراسة تقييمية للمصايد الخاصة بالاسماك السطحية
-	-	2,50	المساهمة المالية في تنفيذ مخطط تحديث وحدات تامين المنتجات البحرية
10	-	-	المساهمة في تنفيذ اجراءات مواكبة تجار السمك بالجملة
1,50	1,50	2,00	المساهمة في تطوير وتنشيط اقطاب التنافسية
-	7,00	-	انجاز وحدة متخصصة في انتاج الاواني الفخارية للصيد
5,91	15,4	5,3	عمليات أخرى
68,91	91,40	100,00	المجموع

## الفصل الخامس: الإنعاش الاقتصادي والمالي

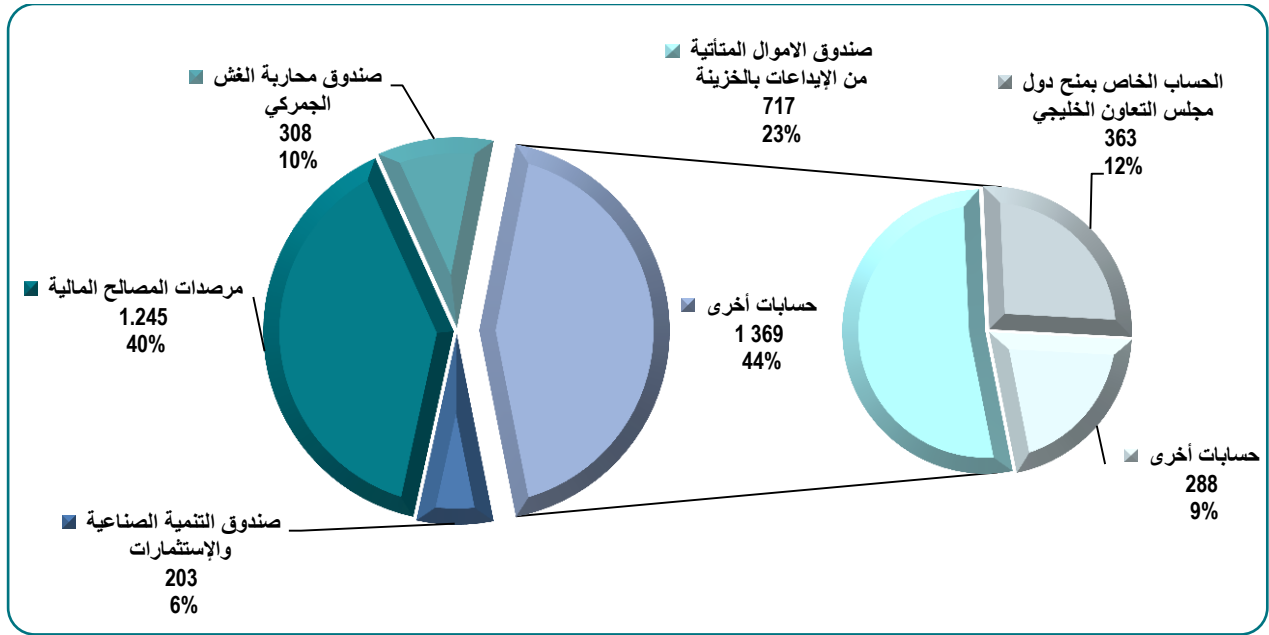
يبلغ عدد الحسابات المرصدة لأموال خصوصية التي تهتم مجال الإنعاش الاقتصادي والمالي 11 حساباً سنة 2017، وقد حققت ارتفاعاً سنوياً متوسطاً بنسبة 24,9% برسم الفترة 2015-2017. وبدورها حققت النفقات ارتفاعاً سنوياً متوسطاً بنسبة 13,04% خلال نفس الفترة.



حصة الموارد المنجزة من طرف الحسابات المرصدة لأموال خصوصية المتدخلة في ميدان الإنعاش الاقتصادي والمالي برسم سنة 2017 (بملايين الدراهم)



حصة النفقات المنجزة من طرف الحسابات المرصدة  
لأمور خصوصية العاملة في مجال الإنعاش الاقتصادي والمالي خلال سنة 2017



### 1.5.2. صندوق النهوض بتشغيل الشباب

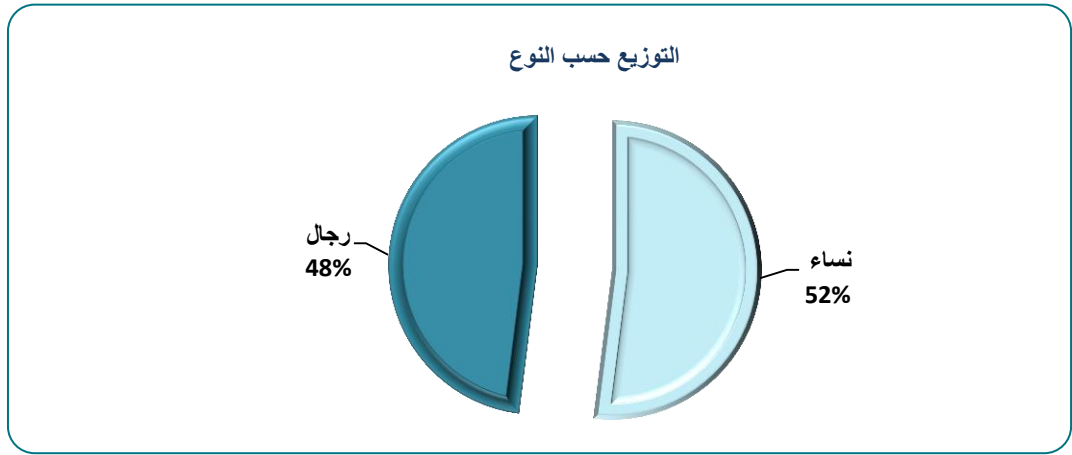
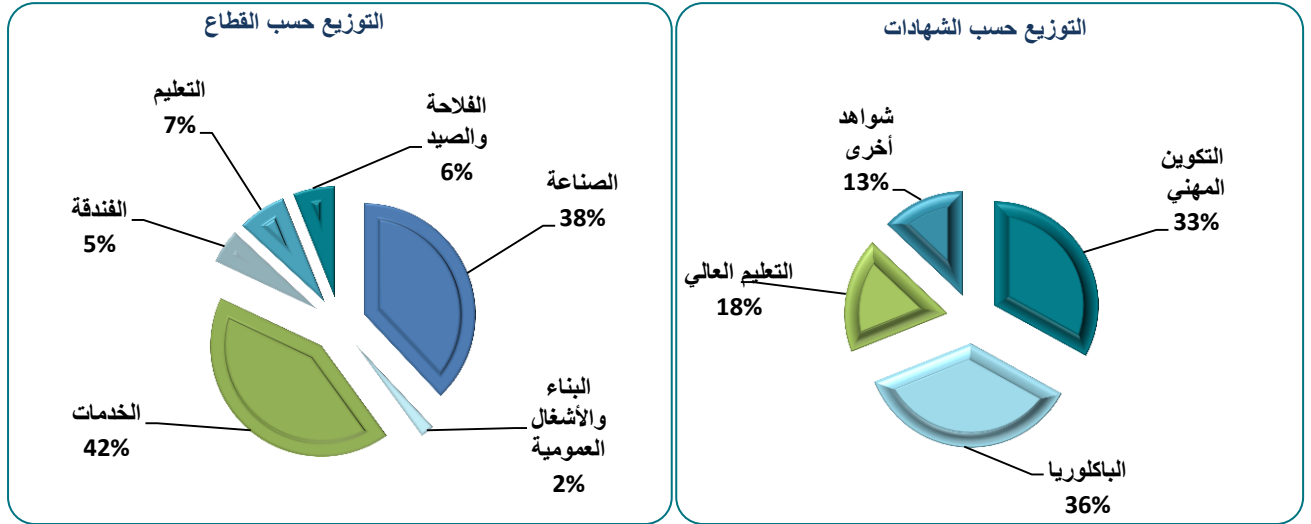
بلغت موارد هذا الصندوق خلال سنة 2017، ما قدره 454,80 مليون درهم، مقابل 356,36 مليون درهم خلال سنة 2016. أما النفقات فقد انتقلت من 91,80 مليون درهم خلال سنة 2016 إلى 283,24 مليون درهم برسم سنة 2017. يمكن تلخيص حصيلة برامج مبادرات التشغيل الممولة من هذا الصندوق خلال الفترة 2015- 2017 حسب عدد المستفيدين كما يلي:

(بملايين الدراهم)

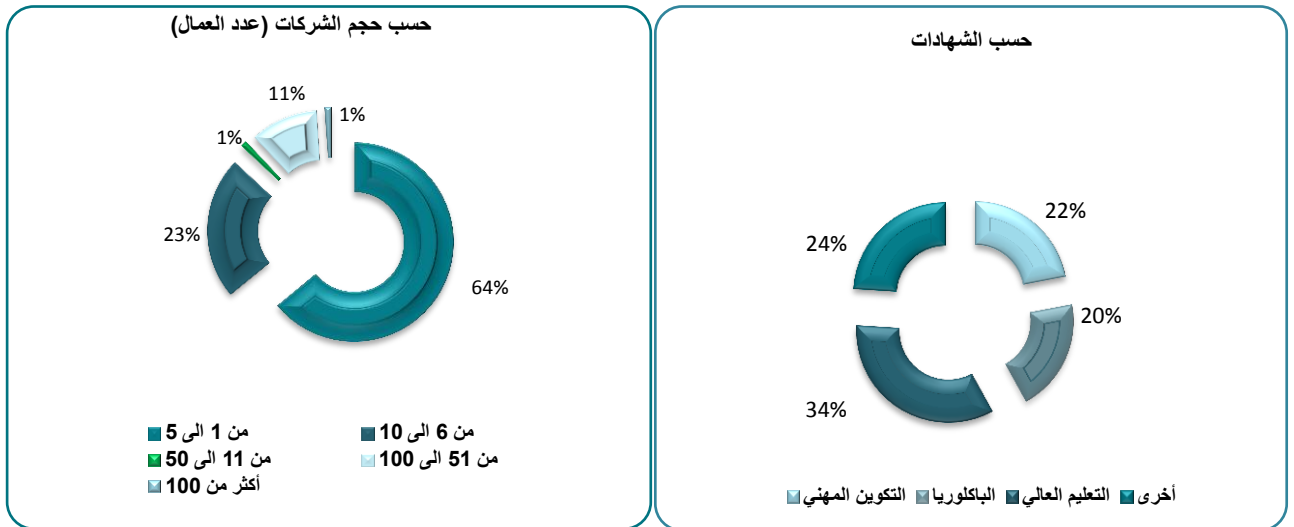
البرامج	2017	2016	2015
إدماج	89.077	75.613	70.123
تحفيز	3.211	2.235	-
تأهيل	3.752	3.986	2.138
	2.856	2.793	1.945
	8.817	7.395	8.892
التشغيل الذاتي (المواكبة)	2.425	1.904	1.891

فيما يتعلق بحصيلة برامج إنعاش التشغيل، فقد تميزت سنة 2017 بتحسن قابلية التشغيل لصالح 15.425 باحث عن الشغل وهو ما يمثل زيادة ب 9% مقارنة مع سنة 2016 ودعم إدماج ما يناهز 92.288 مستفيد سواء عبر عقود الإدماج أو عقود في إطار القانون العام أو في إطار برنامج "تحفيز"، أي ما يمثل زيادة ب 19% مقارنة مع سنة 2016.

أما بخصوص برنامج "إدماج"، فقد استفاد 89.077 باحث عن الشغل من هذا البرنامج سنة 2017، منها 5.634 مدمج في إطار التشغيل بالخارج، أي ما يمثل زيادة ب 18% مقارنة مع سنة 2016. ويمكن تقديم خصائص هذا الإدماج كالتالي:

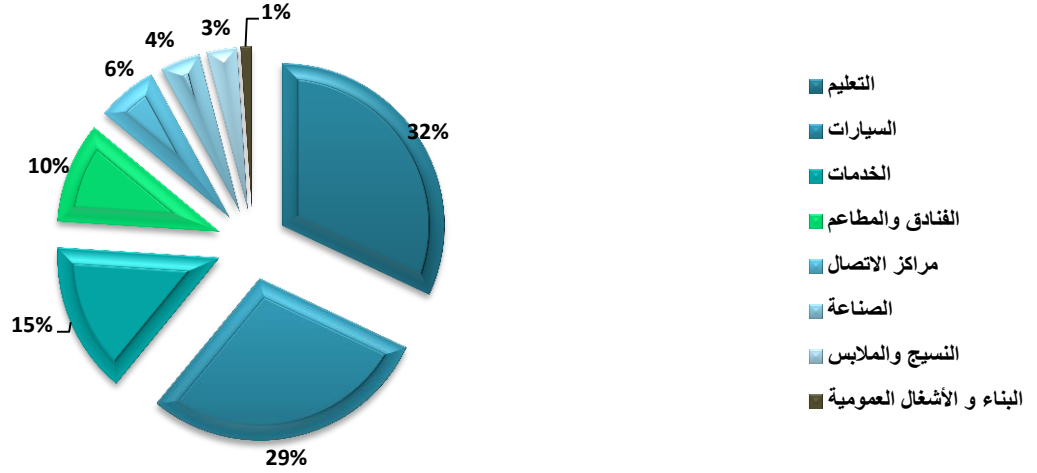


فيما يخص برنامج "تحفيز"، تتمثل المعطيات المتعلقة بالعقود المبرمة في هذا الشأن منذ انطلاق هذا البرنامج الى غاية نهاية سنة 2017 كما يلي:



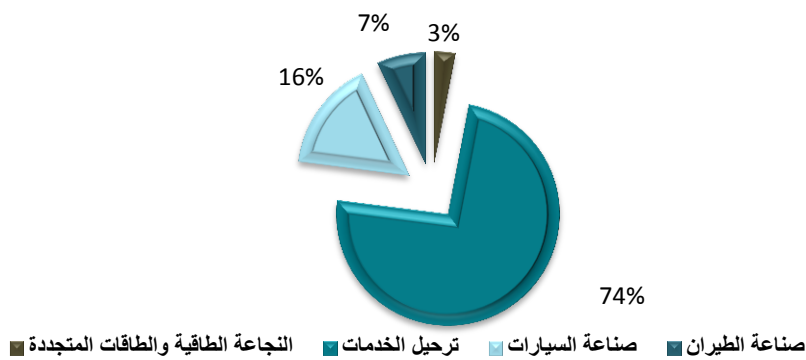
بخصوص التكوين التعاقدى من أجل التشغيل، عرفت سنة 2017 توقيع 177 إتفاقية تكوين مع 152 مقابلة لفائدة 3.752 مستفيد. وتوزعت هذه الإتفاقيات على عدة قطاعات إقتصادية يمثل قطاع السيارات والتعليم 61% من مجموع هذه الإتفاقيات.

توزيع عدد الإتفاقيات الموقعة حسب القطاع



فيما يخص دعم القطاعات الواعدة في مجال التكوين، فقد إستفاد 8.817 عامل بالمقاولات النشيطة في مختلف القطاعات الإقتصادية من التكوين والإدماج، حيث يأتي قطاع ترحيل الخدمات على رأس القطاعات المستفيدة، متبوعا بقطاع السيارات وقطاع الطائرات ثم قطاع الطاقات المتجددة .

توزيع المستفيدين حسب القطاع



يمكن تلخيص حصيلة البرامج النشيطة للتشغيل الى متم شهر يونيو 2018 كما يلي:

- برنامج "إدماج": إدماج 59.700 باحثا عن الشغل؛
- برنامج "تحفيز": 2.500 مستفيد؛
- برنامج "تأهيل": 8.300 مستفيد؛
- برنامج "التشغيل الذاتي": مواكبة 1.200 مستفيد.

## 2.5.2. صندوق التنمية الصناعية و الاستثمارات

بلغت الموارد المنجزة خلال سنة 2017، في إطار هذا الصندوق بما فيها الرصيد المرحل، 5.142,05 مليون درهم مقابل 5.025,14 مليون درهم سنة 2016 و 2.742,46 مليون درهم سنة 2015 مسجلا ارتفاعا سنويا متوسطا بلغ 36,93%.

في حين، بلغت النفقات سنة 2017 ما مجموعه 203,04 مليون درهم مقابل 1.550,89 مليون درهم سنة 2016 و 201,69 مليون درهم سنة 2015.

يتولى هذا الصندوق تمويل تفعيل مخطط تسريع التنمية الصناعية 2014-2020 .

تتجلى أهداف هذا المخطط في أفق 2020 في:

- إحداث 500.000 منصب شغل؛
- زيادة حصة قطاع الصناعة في الناتج الداخلي الإجمالي بنسبة 9 نقط، حيث ستنقل هذه الحصة من 14% إلى 23% في أفق سنة 2020؛
- تحسين توازن الميزان التجاري.

يتمحور هذا المخطط حول 3 ركائز رئيسية ألا وهي: تطوير النظم الصناعية وإرساء أدوات الدعم وتعزيز الإشعاع الدولي للمغرب. وتنقسم هذه الركائز إلى عشرة برامج ، أهمها:

- تطوير النظم والخدمات الصناعية ؛
- دعم الاستثمارات الصناعية الكبرى ؛
- تعزيز القدرة التنافسية للشركات للانتقال من القطاع الغير المهيكل الى القطاع المهيكل ووضع نظام المقاول الذاتي ؛
- تعزيز البنية التحتية ؛
- تعزيز مكانة المملكة في المحيط الدولي.

### ◀ حصيلة عمل صندوق التنمية الصناعية و الاستثمارات برسم الفترة 2014-2017

من أجل تفعيل مخطط تسريع التنمية الصناعية ، تم إحداث 54 منظومة صناعية تغطي 14 قطاعاً صناعياً. وقد أتاحت هذه المنظومات الصناعية، من خلال توقيع عقود الاستثمار، خلق 288.126 منصب شغل خلال الفترة 2014-2017. ويبلغ عدد مناصب الشغل المزمع إحداثها خلال الفترة 2014-2020 ، 447.896.

### ◀ الإنجازات

بلغ مجموع البرامج المنجزة (اتفاقيات الاستثمار والتحويلات) حتى متم ماي 2018 ما قدره 8.550 مليون درهم، من أصل 21.000 مليون درهم تم تعبئتها من خلال اتفاقيات تمويل مخطط تسريع التنمية الصناعية (2014-2020)، أي 3 مليارات سنويا.

وتتوزع الإعتمادات الملتزم بها في إطار هذا الحساب كما يلي:

- 6.700 مليون درهم لفائدة المنظومات الصناعية بما فيها 5.200 مليون لفائدة قطاع السيارات، أي 77,6% من مجموع الاعتمادات الملتزم بها في إطار المنظومات الصناعية ؛
- 1.260 مليون درهم موجهة لدعم تنافسية المقاولات؛
- 580 مليون درهم لفائدة برامج الدعم الأخرى.

### ◀ مخطط العمل لصندوق التنمية الصناعية و الاستثمارات برسم سنة 2018

ستمكن الاعتمادات المعبأة برسم سنة 2018 ، والتي تبلغ 5.313,92 مليون درهم من تنفيذ العمليات الرئيسية التالية:

(بملايين الدراهم)

المبلغ	العمليات المنجزة
2 263,22	تطوير تنافسية المنظومات الصناعية وتحويل الخدمات الصناعية
751,10	تعزيز القدرة التنافسية للمقاولات، وتحويل القطاع غير المهيكل الى قطاع مهيكّل، وتفعيل نظام المقاول الذاتي
530,00	تعزيز البنية التحتية
200,00	تعزيز مكانة المملكة في المحيط الدولي
180,60	الدعم المؤسسي ومراقبة السوق
130,00	دعم تنفيذ مخطط التسريع الصناعي

تبلغ الالتزامات المتوقعة خلال نهاية سنة 2020 مبلغ 14.220 مليون درهم.

### 3.5.2. صندوق تضامن مؤسسات التأمين

تم إحداث هذا الحساب بغرض ضبط حسابات العمليات المتعلقة بمنح المساعدات والإعانات لمقاولات التأمين التي توجد في حالة تصفية، وذلك من أجل تغطية العجز في الموجودات المتعلقة بفترة التأمين الإجباري عن السيارات وفق الشروط المنصوص عليها في مدونة التأمينات.

يتم تمويل صندوق تضامن مؤسسات التأمين أساسا بواسطة الحصة من حصيله الرسم المفروض على عقود التأمين التي تبرمها مقاولات التأمين وكذا حصيله مساهمة مقاولات التأمين وإعادة التأمين والرسملة المعتمدة بالإضافة إلى فائض الموجودات الناتج عن تصفية مقاولات التأمين وإعادة التأمين.

خلال سنة 2017 بلغت موارد هذا الحساب ما قدره 9.406,47 مليون درهم مقابل، 8.687,91 مليون درهم و 8.205,51 مليون درهم، على التوالي برسم سنتي 2016 و 2015، أي بزيادة سنوية متوسطة تقدر ب 7%.

في إطار برنامج التدبير المندمج لمخاطر الكوارث الطبيعية وتعزيز القدرة على مواجهة الأزمات من طرف البنك الدولي، يلتزم المغرب بمنح مبلغ 800 مليون درهم لفائدة صندوق التضامن ضد الوقائع الكارثية.

### 4.5.2. مرصداً المصالح المالية

بلغت مداخيل هذا الحساب خلال سنة 2017 ما مجموعه 5.402,9 مليون درهم، مقابل 5.212,27 و 4.081,40 مليون درهم، على التوالي خلال سنتي 2016 و 2015، مسجلة بذلك زيادة سنوية متوسطة تقدر ب 15%. نفس المنحى التصاعدي سجل على مستوى النفقات بزيادة سنوية متوسطة بلغت 36%، حيث انتقلت من 670,70 مليون درهم خلال سنة 2015 الى 1.244,62 مليون درهم خلال سنة 2017.

تتوزع النفقات المنجزة خلال سنتي 2016 و2017 في إطار هذا الحساب على النحو التالي:

(بملايين الدراهم)

2017	2016	طبيعة النفقة
516,17	472,31	التسديدات والتخفيضات والإرجاعات ضريبية
12,18	8,27	صيانة وإصلاح المباني الادارية
7,85	6,12	مصاريف حراسة المباني الادارية
4,80	5,02	شراء لوازم المكتب والمطبوعات
8,00	3,36	مصاريف التحصيل
1,95	2,39	مصاريف الاشهار والاعلانات
3,2	2,18	أشغال التركيب والصيانة
1,77	2,04	شراء لوازم للعتاد المعلوماتي
0,81	1,33	شراء المعدات ولوازم المكتب
1,25	0,62	مصاريف التكوين والتدريب
4,00	0,70	مصاريف نقل الاموال
0,84	0,90	اشترك وتوثيق

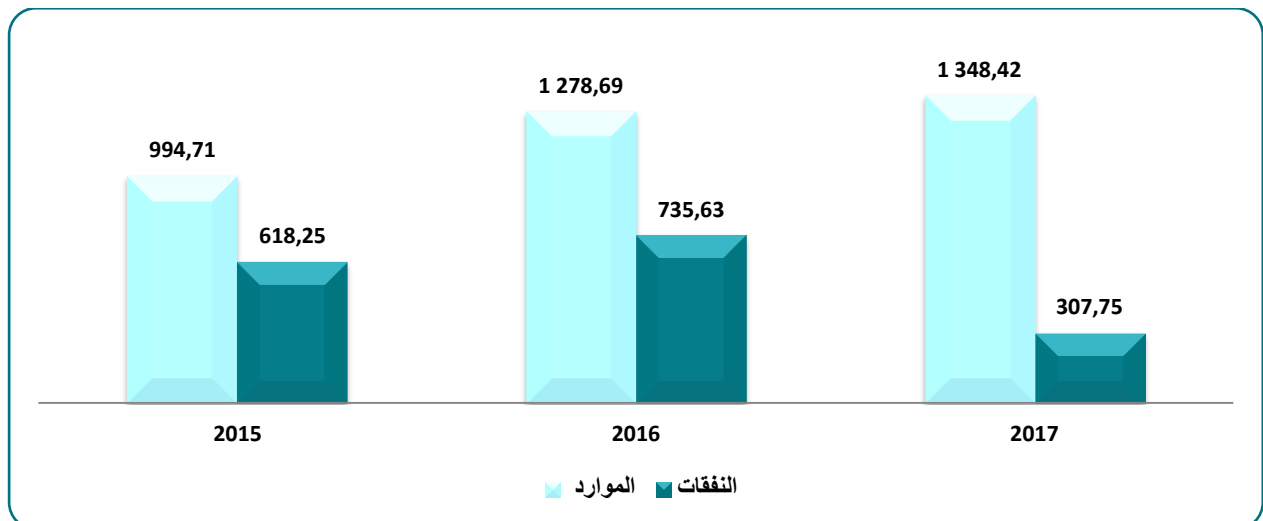
بالنسبة للفترة 2019-2021 سيستمر استخدام الصندوق بصفة خاصة بهدف تمويل:

- التسديدات والتخفيضات والارجاعات الضريبية؛
- مصاريف التحصيل؛
- بعض النفقات المتعلقة بتحسين سير مصالح المديرية العامة للضرائب؛
- عمليات تهتم تحديث إدارة الضرائب.

## 5.5.2. صندوق محاربة الغش الجمركي

حقق صندوق محاربة الغش الجمركي ، خلال سنة 2017، من الموارد الذاتية ما مجموعه 1.348 مليون درهم، مسجلة بذلك زيادة تقدر ب 16,43% بالمقارنة مع سنة 2015.

أما فيما يخص النفقات فقد عرفت انخفاضا سنويا بلغ 29,45% خلال الفترة 2017-2015:





وقد مكن هذا الصندوق خلال سنة 2017 من إنجاز العمليات الرئيسية التالية:

- مكافآت في إطار توزيع المحاصيل الناتجة عن المنازعات في إطار محاربة الغش الجمركي؛
- النفقات المتعلقة بالتعويضات في إطار محاربة الغش؛
- الأعمال الإجتماعية؛
- تحويل حصة حصيلة الزيادات المتعلقة بالسندات المكفولة لفائدة الميزانية العامة؛
- الدفع لفائدة الخزينة العامة لحصة الخزينة من نسبة توزيع المحاصيل الناتجة عن المنازعات.

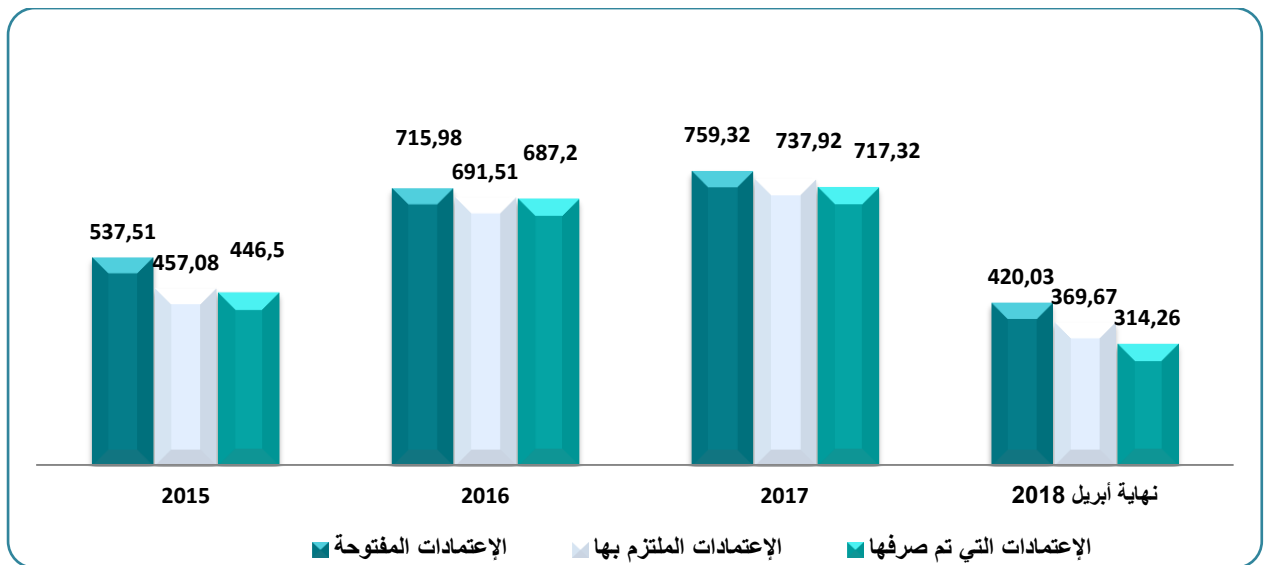
## 6.5.2. صندوق الأموال المتأتية من الإيداعات بالخزينة

بلغت موارد هذا الصندوق خلال سنة 2017 حوالي 786,35 مليون درهم مقابل 740,77 مليون درهم سنة 2016، و552,30 مليون درهم سنة 2015. أما فيما يخص النفقات، فقد ارتفعت خلال سنة 2017 إلى ما يناهز 717,32 مليون درهم مقابل 687,20 مليون درهم سنة 2016، و446,50 مليون درهم سنة 2015، مسجلة بذلك ارتفاعا سنويا بمعدل 26,75 % .

وتهم العمليات الأساسية المبرمجة خلال الفترة 2015-2018، بالإضافة إلى تعويضات الموظفين، من تحمل النفقات المتعلقة ب:

- مصاريف حراسة المقرات الادارية؛
- صيانة وإصلاح البنايات؛
- الرسوم والصوائر البريدية؛
- لوازم المكتب ومواد الطباعة والأوراق والمطبوعات؛
- اللوازم المعلوماتية والصيانة؛
- مصاريف التكوين والتدريس.

تنفيذ النفقات المبرمجة خلال الفترة 2015-2018  
(بملايين الدراهم)



خلال الفترة 2019-2021، يتوقع مواصلة تمويل العمليات المتعلقة بتحسين تحصيل الديون العمومية والنشاط البنكي وتحديث خدمات الخزينة العامة للمملكة بغلاف مالي سنوي يقدر ب 360 مليون درهم.

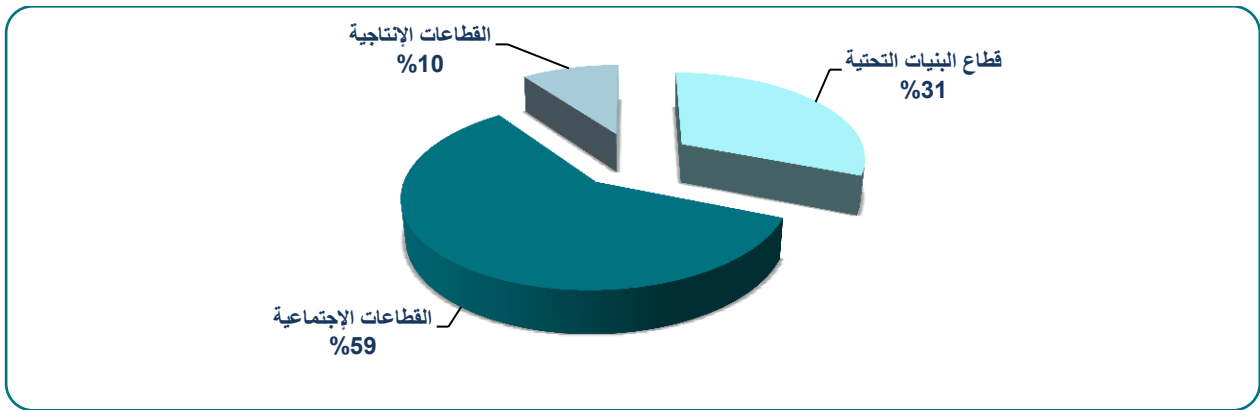
## 7.5.2. الحساب الخاص بمنح دول مجلس التعاون الخليجي

في إطار الشراكة الإستراتيجية مع دول مجلس التعاون الخليجي تم إحداث هذا الحساب سنة 2013، من أجل ضبط وتتبع منح هذه الدول.

بلغت موارد هذا الحساب خلال سنة 2017 ، بما فيها الرصيد المرسل، حوالي 33.255,74 مليون درهم مقابل 24.032,85 مليون درهم و 16.836,38 مليون درهم على التوالي سنتي 2016 و 2015 ، أي بارتفاع سنوي يقدر ب 40,54%. أما فيما يخص النفقات المنجزة فقد انتقلت من 36,88 مليون درهم سنة 2015 إلى 324,7 مليون درهم سنة 2016 و 363,35 مليون درهم سنة 2017.

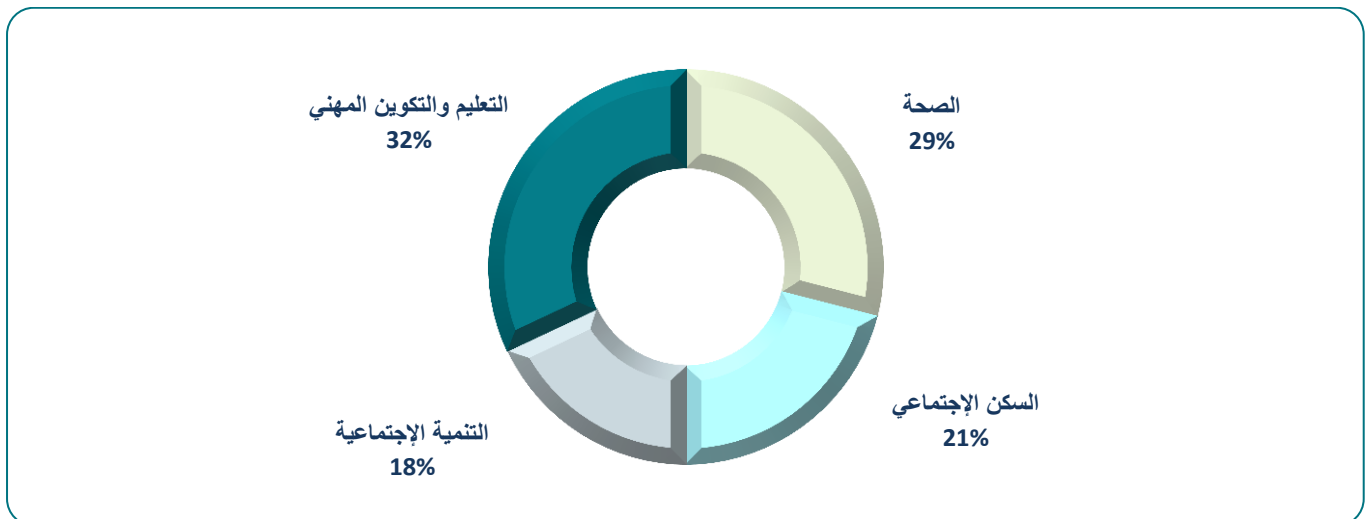
تجدر الإشارة إلى أن التوزيع القطاعي لمحافظة المشاريع تبين هيمنة القطاعات الإجتماعية ب 59% من التمويلات، مما يعكس تفضيل المانحين للمشاريع الإجتماعية. وتليها في المرتبة الثانية مشاريع البنيات التحتية بنسبة 31% من التمويلات، بينما تمثل القطاعات الإنتاجية 10% من الأموال المعبأة من هذه المنح.

ويوضح المبيان التالي توزيع هبات الدول العربية حسب القطاعات حتى نهاية شهر غشت 2018:



وقد استفادت مشاريع القطاع الاجتماعي (الصحة والتعليم والتكوين المهني) بما يناهز 61% من التمويل، تليها مشاريع قطاع الصحة بنسبة 29% ومشاريع السكن الاجتماعي بنسبة 21% ، والتنمية الاجتماعية (التنمية البشرية والتنمية القروية) 18% من هذه المخصصات.

توزيع الهبات المخصصة للقطاعات الاجتماعية



من جهة، أخرى تتوزع المخصصات الموجهة للبنيات التحتية بين المشاريع المتعلقة بالنقل (الطرق والموانئ والمحطات) (68%) والسدود (17%) ومشاريع التزويد بالماء الصالح للشرب والكهرباء ومشاريع الصرف الصحي (15%).

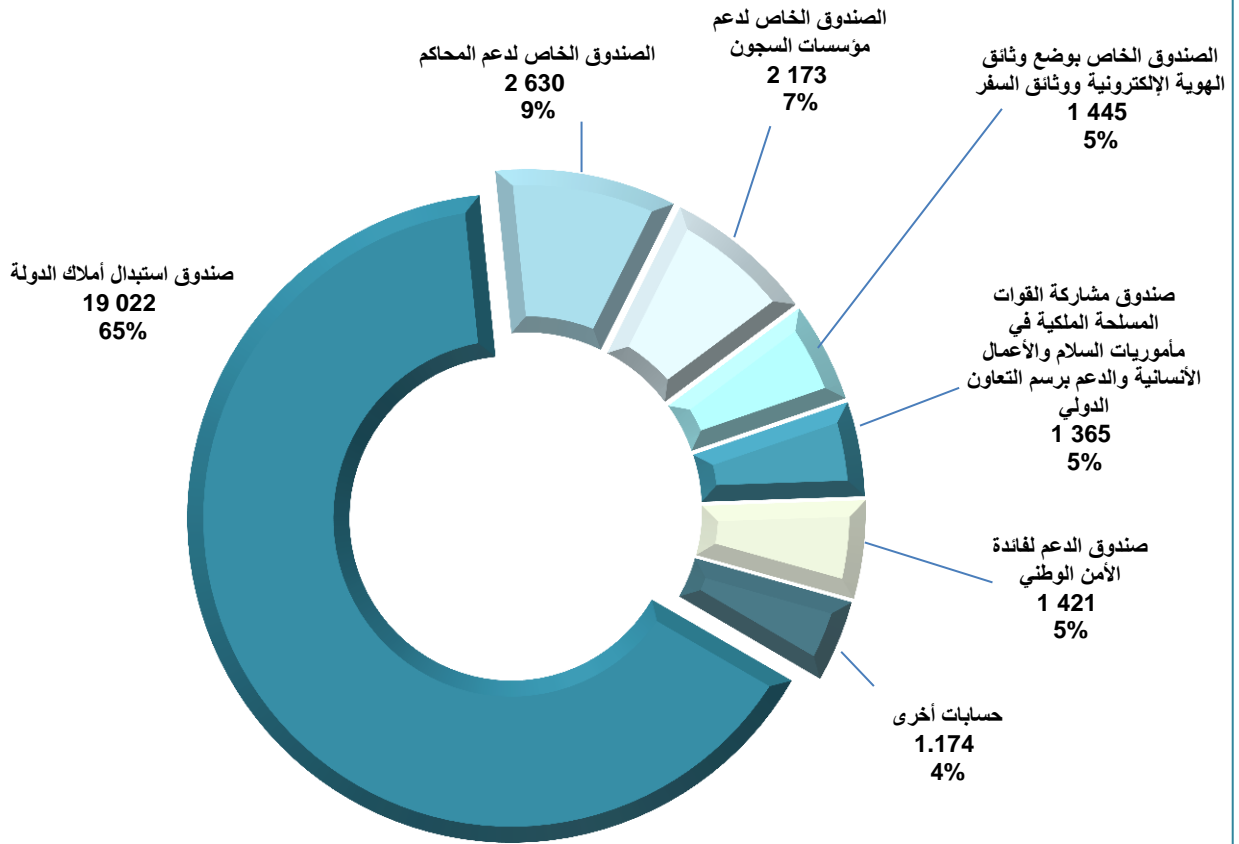
وفيما يتعلق بالقطاعات الإنتاجية، فقد استفادت المشاريع الزراعية بنسبة 86% من مخصصات هذه القطاعات و14% لقطاع الصيد البحري.

هذا وقد بلغ إجمالي السحوبات المتراكمة إلى غاية نهاية شهر غشت 2018 ما مجموعه 4 ملايين و400 مليون دولار أمريكي منها مجموع الهبات الكويتية والقطرية، أي 1.250 مليون دولار أمريكي لكل منها. أما بالنسبة للمنح السعودية والإماراتية فقد بلغت الأداءات 1.032 مليون دولار أمريكي من الهبة الإماراتية، و868 مليون دولار أمريكي من الهبة السعودية.

## الفصل السادس: مجالات أخرى

يبلغ عدد الحسابات المرصدة لأموال خصوصية التي تهتم مجالات أخرى، إحدى عشر (11) حسابا، وتمثل مواردها 16% من مجموع الموارد المنجزة خلال سنة 2017 من طرف الحسابات المرصدة لأموال خصوصية.

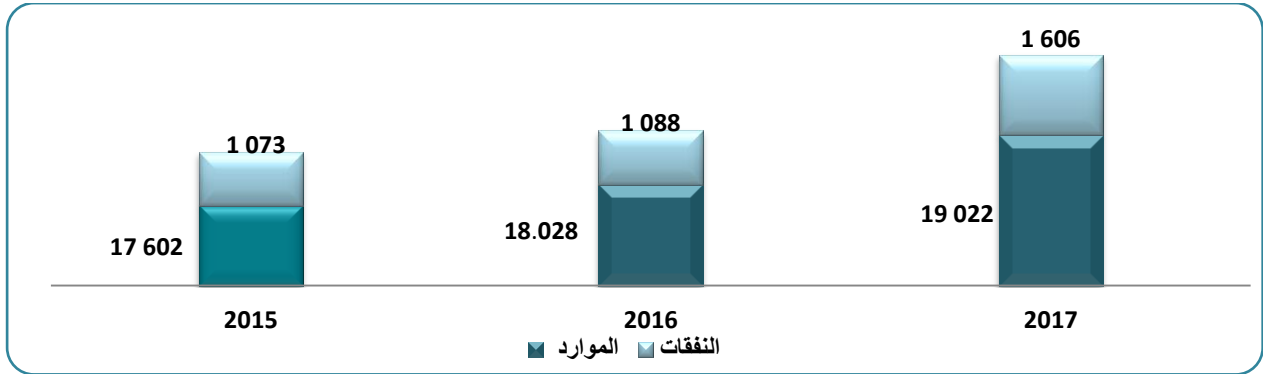
حصة موارد الحسابات المرصدة لأموال  
خصوصية التي تهتم مجالات أخرى برسم سنة 2017 (بملايين الدراهم)



## 1.6.2. الحساب الخاص باستبدال أملاك الدولة

عرفت الموارد المنجزة في إطار هذا الحساب خلال الفترة 2015-2017، بما فيها الرصيد المرحل. زيادة سنوية بمعدل متوسط وصل إلى 3,96%. فيما سجلت النفقات المنجزة خلال نفس الفترة، ارتفاعاً سنوياً بلغ 22,37% في المتوسط.

تطور موارد ونفقات الحساب الخاص باستبدال أملاك الدولة  
برسم الفترة 2015-2017 (بملايين الدراهم)

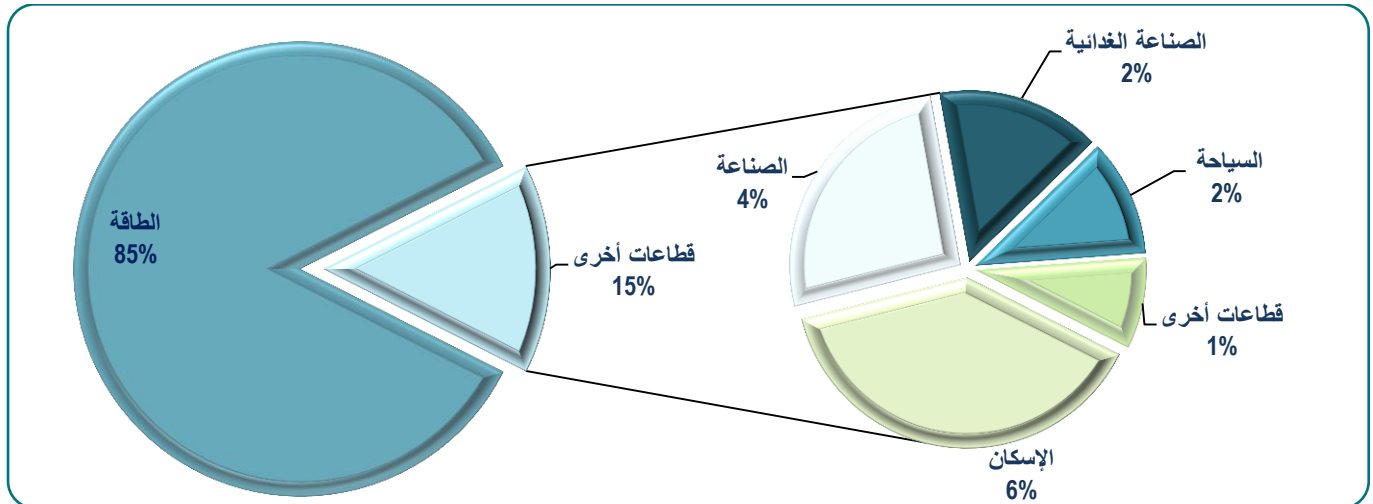


وقد مكنت النفقات المنجزة خلال الفترة 2015-2017، والمقدرة بمبلغ 3.767 مليون درهم، من انجاز العمليات التالية:

- اقتناء عقارات ومباني لسد حاجيات الإدارات؛
- مواكبة المؤسسات العمومية لإنجاز المشاريع المهيكلة في إطار إتفاقي؛
- إنجاز مباني في الخارج؛
- تنفيذ برنامج نقل سجون مدينة خارج المدن الكبرى؛
- إنجاز الأشغال الطبوغرافية للعقارات في إطار الملكية المشتركة في أفق بيعها؛
- دعم برامج التنمية الجهوية (الرباط عاصمة الانوار، الدار البيضاء الكبرى، طنجة الكبرى، تطوان، الحسيمة...).

### ◀ إنعاش الإستثمار:

مكن الوعاء العقاري المعبأ خلال الفترة 2015-2017 والذي تبلغ مساحته الإجمالية 25.378 هكتارا، من خلق 35.598 منصب شغل وإنجاز مشاريع استثمارية بغلاف مالي قدر بـ 40.129 مليون درهم وذلك في العديد من القطاعات و الأنشطة الإقتصادية، موزعة على الشكل التالي:



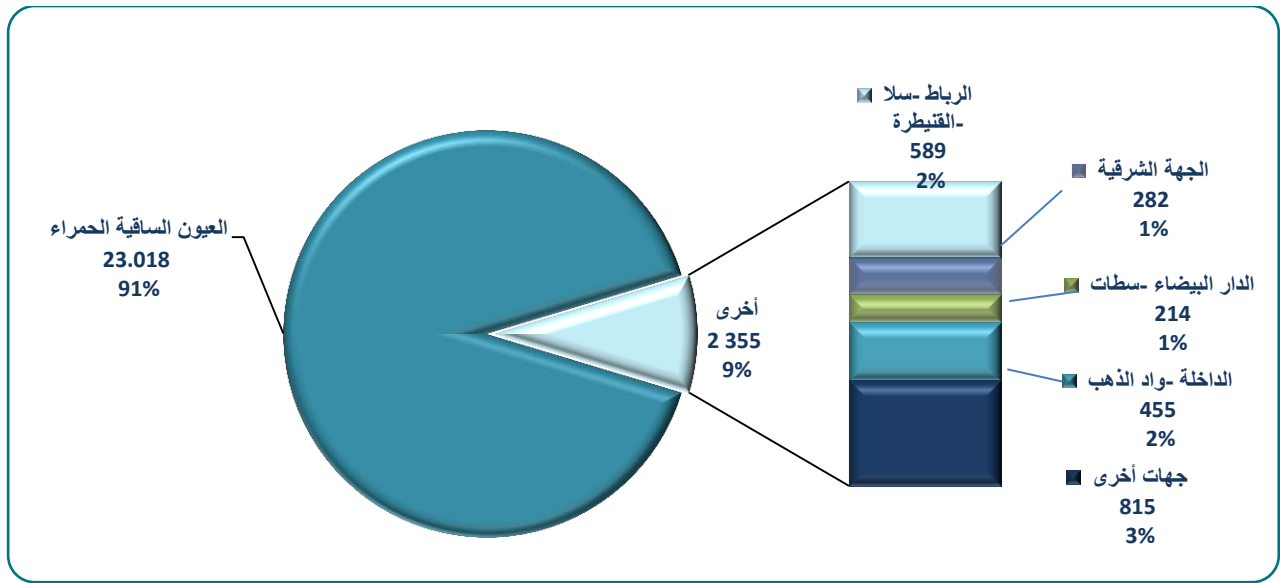
## ◀ النظام الإتفاقي

تمت تعبئة حوالي 9.962 هكتارا باستثمار مالي يناهز 13.068 مليون درهم، مما مكن من خلق 3.055 منصب شغل، موزعة على القطاعات الإقتصادية التالية:

- الطاقة (الطاقات المتجددة) (9.538 هكتارا) ..... 5.500 مليون درهم؛
- النقل (11 هكتارا) ..... 4.500 مليون درهم؛
- الإسكان (282 هكتارا) ..... 1.300 مليون درهم؛
- السياحة (11 هكتار) ..... 1.300 مليون درهم؛
- الصناعة الغذائية (1 هكتار) ..... 230 مليون درهم.

بالإضافة إلى ذلك، يشير التوزيع الجهوي للمساحة المعبأة خلال الفترة 2015-2017 إلى أن 91% من هذه المساحة خصصت لفائدة جهة العيون الساقية الحمراء كما هو موضح في الرسم البياني التالي:

توزيع المساحة المعبأة حسب الجهة (بالهكتار)



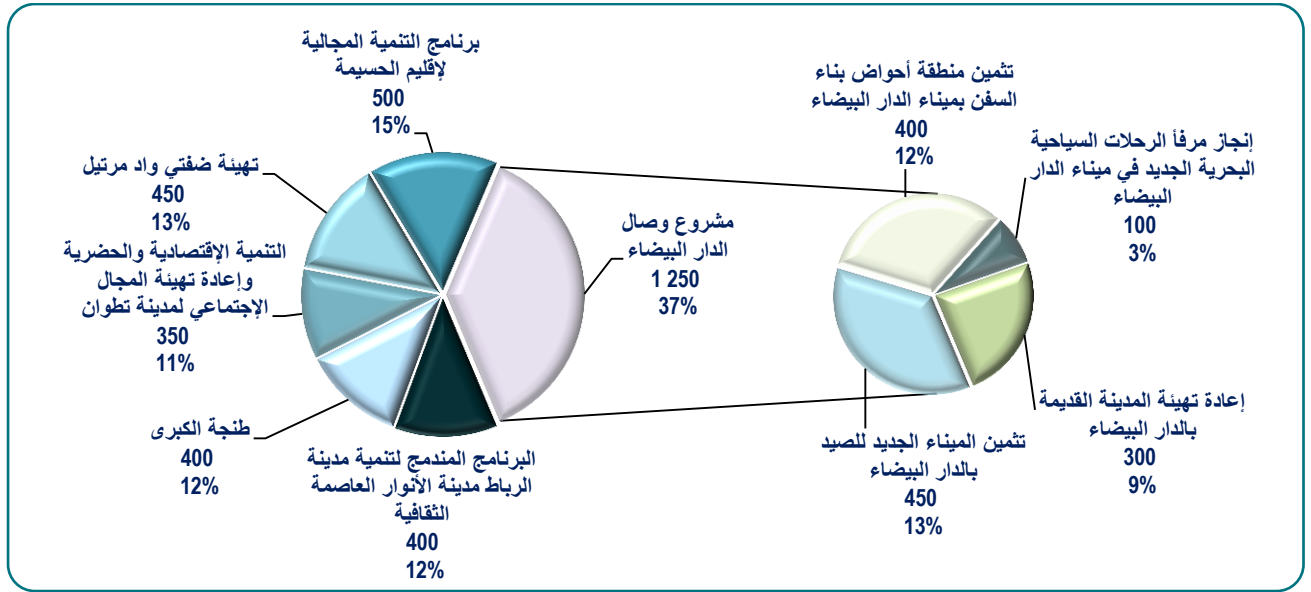
## ◀ النظام غير الإتفاقي:

خلال الفترة 2015-2017 تم قبول 11 مشروعا إستثماريا للأراضي التابعة للملك الخاص للدولة التي لم تكن موضوع اتفاقيات، وتغطي مساحة إجمالية قدرها 12.346 هكتارا، باستثمار إجمالي يناهز 6.615 مليون درهم، وخلق 828 منصب شغل. وتبلغ المساحة المخصصة لصالح قطاع الطاقة 98% من المساحة الإجمالية المعبأة.

## ◀ التدبير اللامركز :

في إطار المقتضيات التشريعية والتنظيمية المتعلقة بالتدبير اللامركز للاستثمار، تم قبول 746 مشروعا برسم الفترة 2015-2017. همت مساحة إجمالية تصل إلى 3.069 هكتار، ستمكن من جلب مبلغ استثمار إجمالي يقدر بـ 20.446 مليون درهم مما سيمكن من إحداث 31.715 منصب شغل. وتشكل المساحة المعبأة في مجال الإستثمار في قطاع السكن والصناعة حوالي 58% من المساحة الإجمالية المعبأة.

دعم الصندوق لبرامج التنمية الجهوية برسم الفترة 2018-2020  
(بملايين الدراهم)



و برسم سنة 2018، من المتوقع تعبئة مبلغ إجمالي يقدر بـ 1.040 مليون درهم وذلك من أجل إنجاز العمليات الأساسية التالية:

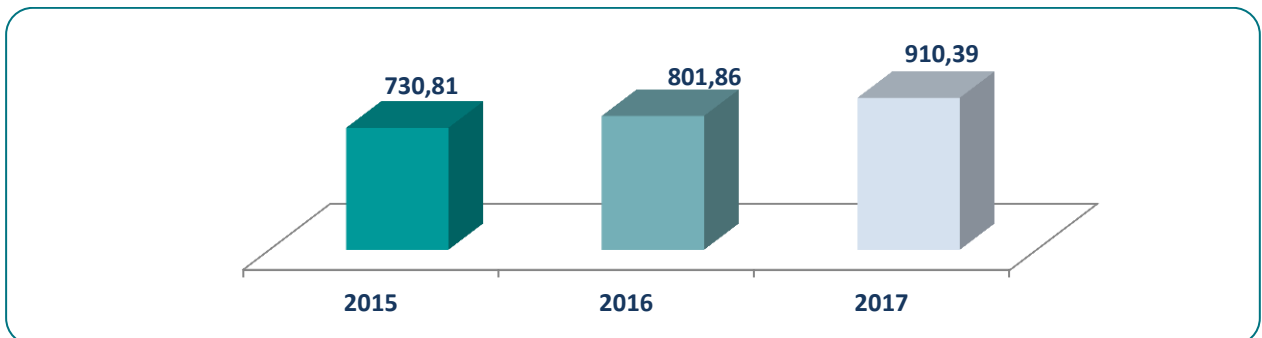
- إقتناء عقارات وإنجاز مباني في الخارج..... 31 / مليون درهم؛
- تحويلات..... 245 مليون درهم؛
- بناء وتجهيز وإصلاح وتدبير البنايات التابعة لأملك الدولة..... 25 مليون درهم؛
- إرجاع المبالغ المؤداة من غير وجه حق..... 20 مليون درهم؛
- تنفيذ القرارات القضائية والإدارية..... 20 مليون درهم؛
- الدراسات العقارية..... 6 مليون درهم.

## 2.6.2. الصندوق الخاص لدعم المحاكم

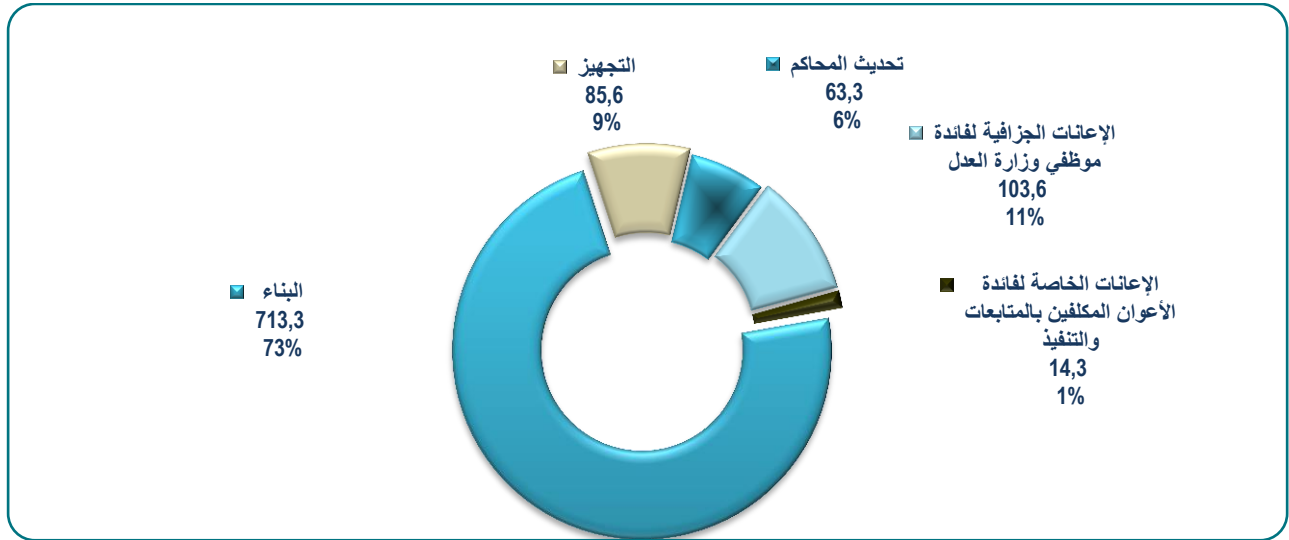
بلغت الموارد المنجزة برسم سنة 2017 في إطار هذا الصندوق، ما مجموعه 2.629,75 مليون درهم، مقابل 2.564,50 مليون درهم سنة 2016 و 2.297,19 مليون درهم سنة 2015، أي بمعدل زيادة سنوي بنسبة 7%. وفيما يخص النفقات المنجزة فقد سجلت زيادة سنوية بمعدل 24%. حيث انتقلت من 353,45 مليون درهم سنة 2015 الى 554,24 مليون درهم سنة 2016 و 546,14 مليون درهم سنة 2017.

يمكن إيجاز الاعتمادات المفوضة برسم الفترة 2015-2017 كما يلي:

تطور الاعتمادات المفوضة (بملايين الدراهم)



البرامج المنجزة حسب طبيعة النفقات خلال سنة 2017  
(بملايين الدراهم)



تتوزع العمليات المبرمجة خلال السنة المالية 2018 وكذا التوقعات عن الفترة 2019-2021، كما يلي:

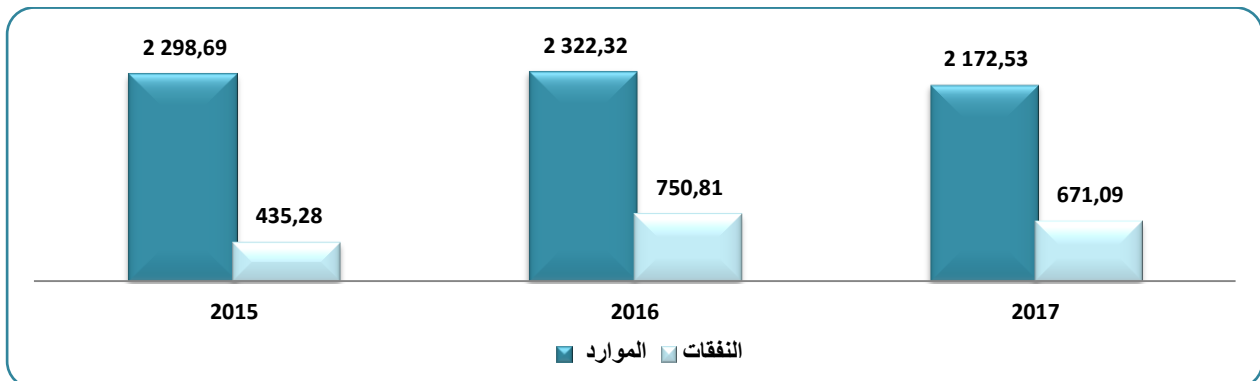
(بملايين الدراهم)

المشاريع	2018	2019	2020	2021
مشاريع البناء	1.498,15	214	180	-
- بناء وتهيئة المحاكم ومحاكم الاستئناف	773,31	115	125	-
- بناء المعهد العالي للقضاء	300,00	-	-	-
- توسيع محكمة النقض	183,86	-	-	-
- بناء مراكز القاضي المقيم	203,76	99	-	-
- بناء مركز للأرشيف	37,22	-	40	-
- بناء المديرية الجهوية بالحسيمة	-	-	15	-
أشغال التجهيز	56,0	32,7	67,1	18
أشغال التحديث	36,54	38,6	29,55	29,60
المجموع	1590,69	285,3	276,65	47,6

### 3.6.2. الصندوق الخاص لدعم مؤسسات السجون

سجلت موارد هذا الصندوق انخفاضا بمعدل سنوي بلغ 2,78% ما بين 2015-2017. في حين سجلت النفقات ارتفاعا سنويا بمعدل متوسط بلغ 24,17% خلال نفس الفترة.

تطور موارد ونفقات الصندوق الخاص لدعم مؤسسات السجون برسم الفترة 2015-2017 (بملايين الدراهم)



وفي إطار تعزيز مسلسل اللاتمرکز الإداري والميزانياتي، ومن أجل ضمان تحمل عمليات تجديد وصيانة السجون على الخصوص، بلغت الإعتمادات المفوضة للمؤسسات السجنية والمديريات الجهوية سنة 2017، ما قدره 175,71 مليون درهم، مقابل 186,6 مليون درهم و 116,8 مليون درهم على التوالي خلال سنتي 2016 و 2015 .

تتوزع العمليات المنجزة برسم سنة 2017 ، كما يلي:

- إيواء المعتقلين..... 378,75 مليون درهم ؛
- برنامج تحويل المؤسسات السجنية..... 202,12 مليون درهم ؛
- الدعم والتسيير والصيانة..... 55,99 مليون درهم ؛
- تكوين موظفي الإدارة..... 14,21 مليون درهم ؛
- الأمن والحراسة بالمؤسسات السجنية..... 9,04 مليون درهم ؛
- إدماج السجناء..... 7,30 مليون درهم ؛
- مساهمات ونفقات مختلفة..... 3,68 مليون درهم.

تتلخص العمليات المبرمجة برسم سنة 2018 والممولة من طرف الصندوق كما يلي:

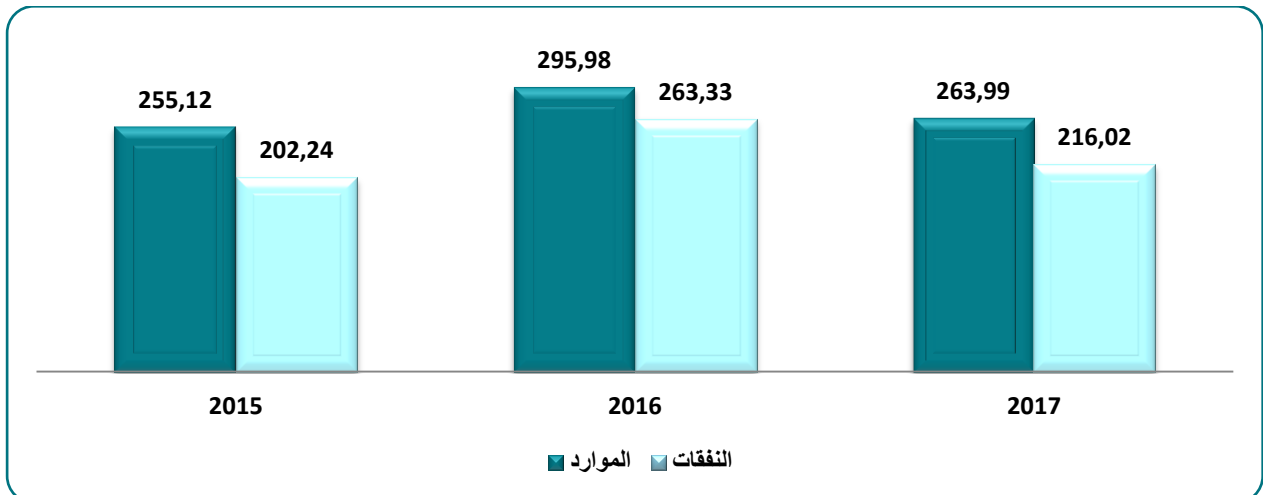
(مليون درهم)

المشاريع	2018
إيواء المعتقلين	69
الدعم والتسيير والصيانة	29
تكوين موظفي الإدارة	13
الأمن والحراسة بالمؤسسات السجنية	5
إدماج السجناء	4
المجموع	120

#### 4.6.2. صندوق النهوض بالفضاء السمعي البصري والإعلانات والنشر العمومي

خلال سنة 2017، سجلت الموارد المنجزة في إطار هذا الصندوق، ارتفاعا سنويا متوسطا يقدر ب 1,72 % . أما النفقات المنجزة فقد عرفت نفس المنحى التصاعدي مسجلة بذلك ارتفاعا سنويا متوسطا يقدر ب 3,35 %.

تطور موارد ونفقات الصندوق برسم الفترة 2017-2015  
(بملايين الدراهم)





و تتوزع الإعانات الممنوحة من طرف الصندوق برسم الفترة 2015-2017 كما يلي:

(بملايين الدراهم)

الإعانات الممنوحة				الهيئات المستفيدة
المجموع	2017	2016	2015	
405,00	106	213,00	86,00	الشركة الوطنية للإذاعة والتلفزة
221,50	60	80,50	81,00	دعم المركز السينمائي المغربي
38,34	10	6,00	22,34	وكالة المغرب العربي للأنباء
13,75	-	4,38	9,37	حملة التواصل
678,59	176	303,88	198,71	المجموع

تتمثل العمليات المبرمجة برسم سنة 2018 أساسا فيما يلي:

المبلغ بملايين الدراهم	العمليات
236	■ إعانات لفائدة:
150	- الشركة الوطنية للإذاعة والتلفزة
75	- المركز السينمائي المغربي
11	- وكالة المغرب العربي للأنباء
31	■ دعم تنظيم المهرجانات السينمائية
10	■ دعم ترقية وتحديث وبناء قاعات السينما
7,6	■ الدراسات وحملات التواصل
248,6	المجموع

## 5.6.2. الصندوق الوطني لدعم البحث العلمي والتنمية التكنولوجية

سجلت موارد هذا الصندوق برسم الفترة 2015-2017، انخفاضا سنويا متوسطا بلغ 3,53%، حيث انتقلت من 700,70 مليون درهم سنة 2015 إلى 652,09 مليون درهم سنة 2017. كذلك الشأن بالنسبة للنفقات، حيث عرفت انخفاضا سنويا متوسطا بلغ 13,85%، حيث انتقلت من 101,81 مليون درهم سنة 2015 إلى 75,57 مليون درهم سنة 2017.

يمكن تقديم العمليات المنجزة برسم سنة 2017 وكذا التوقعات خلال الفترة 2018-2021 على الشكل التالي:

(بملايين الدراهم)

الميزانية المتوقعة				الإعانات الممنوحة	إنجازات 2017	البرامج
2021	2020	2019	2018			
-	13	20	20	12	65	إحداث أحياء للإبتكار
-	44,86	50	50	155,14	300	إعلان عن مشاريع في مجالات ذات أولوية والمتعلقة بالبحث العلمي والتنمية التكنولوجية
-	2	2	3,99	9,87	17,86	برنامج البحث والتنمية في مجال الفلاحة (ARTIMNET1)
-	2	2	2,08	6,92	13	برنامج البحث والتنمية في مجالات الماء والطاقة (ERANETMED)
140	20	20	20	-	200	الشراكة من أجل البحث والإبتكار في منطقة المتوسط (PRIMA)
-	10	5	5	-	20	برنامج البحث والتنمية في مجال المياه والغابات
-	30	30	40	-	100	إعلان عن مشاريع في مجال الفلاحة
-	-	-	5	15	20	برنامج البحث والتنمية في مجال محاربة داء السرطان جمعية للاسلمي
10	10	13,18	23,48	66,05	122,71	اشتراك المغرب في بنوك المعلومات العلمية الدولية لإقتناء الموارد الإلكترونية
10	10	11,95	12	42,05	86	منحة التفوق
160	141,86	154,13	181,55	307,03	943,86	المجموع

## 6.6.2. الصندوق الخاص بوضع وثائق الهوية الإلكترونية ووثائق السفر

بلغت موارد هذا الصندوق خلال سنة 2017، ما قدره 1.444,51 مليون درهم مقابل 1.488,48 مليون درهم سنة 2016. وبلغت 1.794,78 مليون درهم سنة 2015. وفيما يتعلق بالنفقات فقد سجلت انخفاضا سنويا متوسطا بنسبة 20,58%، إذ انتقلت من 802,92 مليون درهم سنة 2015، الى 506,43 مليون درهم سنة 2017 .

وتتجلى أهم العمليات المبرمجة للفترة 2018-2021، فيما يلي:

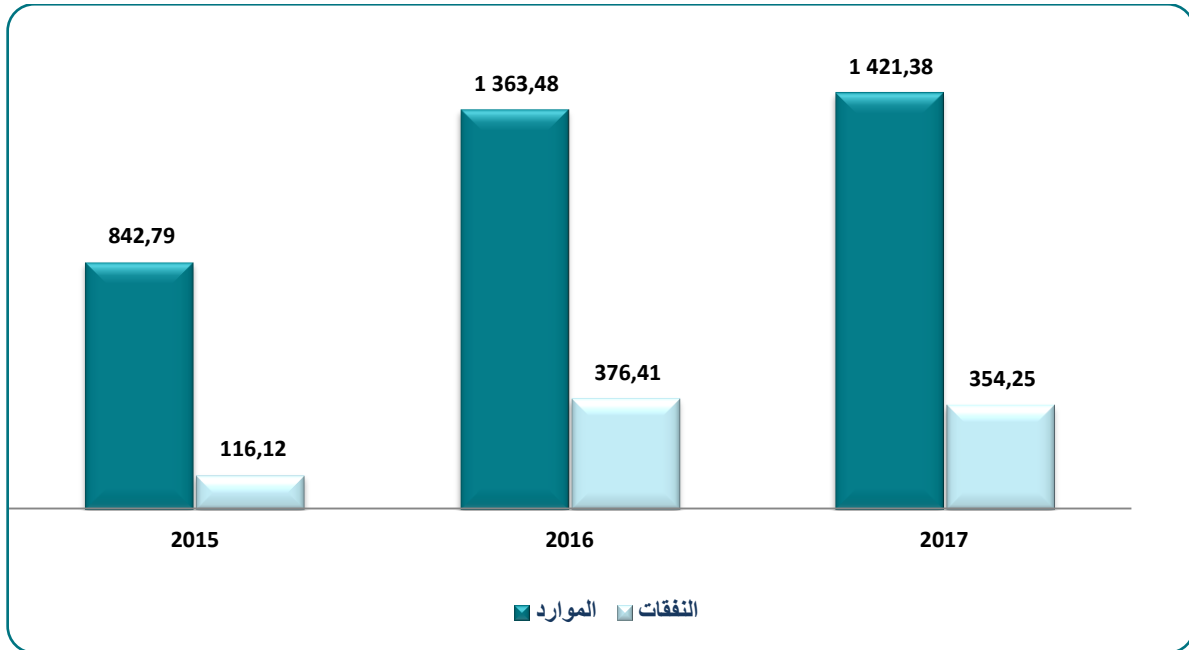
(بملايين الدراهم)

البرامج	2018	2019	2020	2021
صيانة نظام إنتاج وثائق الهوية الإلكترونية	300	260	153	153
تجديد طلب العروض للصيانة	-	89,44	-	-
توفير معدات إنتاج وثائق الهوية الإلكترونية	6,99	-	6,99	-
تعميم نظام الطلب للبطاقة الوطنية للجالية	-	5	-	-
تسديد الفوائد والعمولات البنكية	-	1	1	1
الضريبة على القيمة المضافة عند استيراد مستهلكات بطاقة التعريف الوطنية	-	20	-	-
مجموع النفقات	306,99	375,44	160,99	154,00

## 7.6.2. صندوق الدعم لفائدة الأمن الوطني

سجلت موارد و نفقات هذا الصندوق سنة 2017 زيادة سنوية متوسطة تقدر على التوالي ب 29,87%، و 74,66%.

تطور موارد و نفقات صندوق الدعم لفائدة الأمن الوطني  
برسم الفترة 2015-2017 (بملايين الدراهم)



خصصت الموارد المعبأة خلال سنة 2017 بالأساس لإنجاز العمليات التالية:

- اقتناء الزي الجديد لموظفي الأمن الوطني..... 111,2 مليون درهم؛
- اقتناء 3 دفعات من الخوذات ونظم الإتصال المتنقلة الخاصة بالدراجات النارية وقطع الغيار والأكسسوارات الخاصة بهذه النظم..... 17,6 مليون درهم؛
- اقتناء تجهيزات السلامة الطرقية لفائدة الإدارة العامة للأمن الوطني بالرباط..... 10,80 مليون درهم؛
- اقتناء الزي وأمتعة التجهيز وأكسسوارات الملابس لفائدة الإدارة العامة للأمن الوطني. 9,53 مليون درهم؛
- تكفل بريد المغرب بالإرساليات الخاصة بالإدارة العامة وذلك في إطار عرض للإرساليات المشخصة..... 3,33 مليون درهم.

يمكن إيجاز العمليات المبرمجة برسم الفترة الممتدة من 2018 إلى غاية 2021، كما يلي:

(بملايين الدراهم)

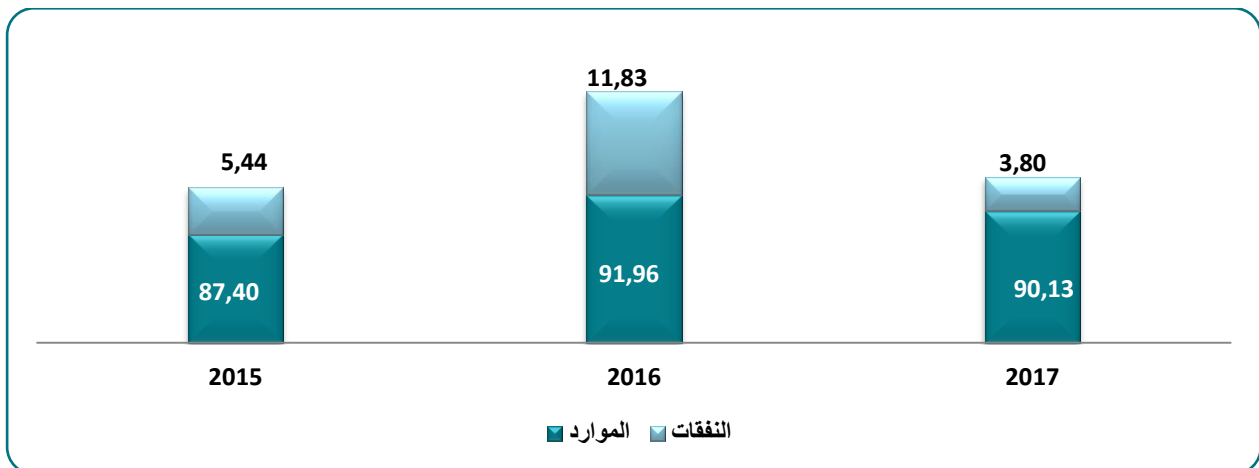
2021	2020	2019	2018	المشروع
-	-	-	6	نظام المساعدة التقنية
-	175	-	175	تجديد البذلة الجديدة
-	-	-	25	اقتناء أدوات المطبخ
-	-	-	63	اقتناء كاميرات محمولة
-	-	-	34	إقتناء تجهيزات المراقبة الطرقية
-	-	-	41	إقتناء التجهيزات المعلوماتية
-	-	100	-	اقتناء نظام لرقم الطوارئ (19)
300	300	-	-	تحرير موجة 800 ميغاهيرتز
-	-	110	-	تجديد نظام إدارة المراكز الحدودية
1	1	1	1,50	دفع الفوائد والعمولات البنكية
301	476	211	345,50	مجموع النفقات

## 8.6.2. صندوق تحديث الإدارة العمومية

سجلت الموارد المنجزة من طرف هذا الصندوق برسم الفترة 2015-2017 زيادة سنوية متوسطة بنسبة 1,55 %، أما النفقات المنجزة فقد سجلت انخفاضا سنويا متوسطا بنسبة 16,44 % خلال نفس الفترة.

تطور موارد ونفقات صندوق تحديث الإدارات العمومية برسم الفترة 2015-2017

(بملايين الدراهم)



#### المشاريع الممولة كلياً من طرف الصندوق

في إطار تنفيذ برنامج القطاع الوزاري المكلف بإصلاح الإدارة والوظيفة العمومية برسم الفترة 2015-2017، تم التمويل الكلي لخمسة برامج من طرف الصندوق، وقد بلغ المبلغ الاجمالي لهذا التمويل 11,68 مليون درهم موزعة كالتالي:

(ملايين الدراهم)

المبلغ	المشاريع
7,98	دراسات حول تموقع القطاع الوزاري المكلف بالوظيفة العمومية وتحديث الإدارة والتطوير المؤسساتي والتنظيمي للوظيفة العمومية
1,47	إنجاز مجمع الإدارات العمومية الالكترونية وتقييم مستوى تحولها الإلكتروني
1,30	دعم اعتماد الحلول الرقمية لتبسيط المساطر الإدارية
0,57	الدراسة المتعلقة بتحديد الاحتياجات من تطبيقات الدعم القابلة للتعاقد بين الإدارات العمومية
0,36	تطوير تطبيق الهاتف الجوال خاص ببوابة التشغيل العمومي
11,68	المجموع

#### المشاريع المستفيدة من التمويل المشترك مع الصندوق

خلال الفترة 2015-2017، تم اختيار 20 مشروعاً للاستفادة من التمويل المشترك من صندوق تحديث الإدارة العمومية. وتبلغ التكلفة الإجمالية لهذه المشاريع 218,65 مليون درهم، منها 26,53 مليون درهم تم تمويلها من طرف الصندوق.

بالنسبة لسنة 2017، تم إعلان عن طلب عروض للمشاريع بالنسبة للقطاعات الوزارية حول المجالات المحددة مسبقاً من قبل الصندوق. ومن بين 29 مشروعاً تلقتها اللجنة المكلفة بانتقاء المشاريع، تم اختيار 9 مشاريع موزعة حسب الأولويات على النحو التالي:

- تحسين جودة الاستقبال ومعالجة الشكايات: 4 مشاريع؛
- تنفيذ المشاريع المدرجة في الاستراتيجية الوطنية لمكافحة الفساد: 3 مشاريع؛
- تحسين جودة المساطر الإدارية وتطوير الإدارة الإلكترونية المندمجة: مشروعين.

#### برنامج عمل الصندوق خلال سنة 2018

يندرج برنامج عمل صندوق تحديث الإدارة العمومية لسنة 2018 ضمن برنامج الإصلاح الإداري 2017-2021 الذي اعتمده الحكومة.

#### البرامج الممولة كلياً من طرف الصندوق

تتم المشاريع المبرمجة خلال سنة 2018 أساساً العمليات التالية:

- وضع نظام معلوماتي مشترك لتدبير الموارد البشرية في الإدارات العمومية SIRH-AP تصل تكلفته إلى 16,60 مليون درهم؛
- إصدار دليل بالممارسات الجيدة في الإدارة العمومية ودعم تبادلها (1,5 مليون درهم).

#### المشاريع المستفيدة من التمويل المشترك مع الصندوق

تميزت سنة 2018 بمواصلة تنفيذ المقاربة الجديدة التي انطلقت خلال سنة 2017، والهادفة إلى دعم القطاعات الوزارية في تنفيذ برنامج الإصلاح الإداري للفترة 2017-2021 وفق رؤية ترتكز حول تحسين جودة الخدمات العمومية وتعزيز فعالية الإدارة في خدمة المواطن والتنمية.

وقد بلغت نسبة إنجاز المشاريع الممولة في إطار الصندوق الى غاية الربع الأول من سنة 2018 كما يلي:

المشاريع	نسبة الإنجاز
تطوير التطبيق الجوال لبوابة التشغيل العمومي	%100
تدوين وتبسيط المساطر الإدارية وإعداد النماذج الإدارية ومواكبة المصادقة عليها	%100
إنجاز دراسة حول تموقع وزارة الوظيفة العمومية وتحديث الإدارة والتطوير المؤسسي والتنظيمي للوظيفة العمومية	%100
اللاتمرکز الإداري	%50
وضع استراتيجية وطنية لتحديث الإدارة ومواكبة تفعيلها	%50

#### ◀ برنامج عمل الصندوق خلال الفترة 2019- 2021

يهدف برنامج عمل الصندوق للفترة 2019-2021 ، إلى إنجاز المشاريع والعمليات المدرجة ببرنامج إصلاح الإدارة 2017-2021 من جهة، ومن جهة أخرى على مواصلة تنفيذ المشاريع التي تم الشروع فيها برسم سنة 2018.

#### ◀ المشاريع الممولة كلياً من طرف الصندوق

تتمثل المشاريع المبرمجة بالنسبة للفترة 2019-2021 في ما يلي:

المشروع	2019	2020	2021
وضع نظام معلوماتي مشترك لتدبير الموارد البشرية في الإدارات العمومية	756.000	3.582.000	-
دعم اعتماد الحلول الرقمية لتبسيط الخدمات الإدارية	2.000.000	2.000.000	2.000.000
حصر الخدمات العمومية الإلكترونية وتقييم مستوى جاهزيتها	700.000	700.000	700.000
إصلاح بوابة التشغيل العمومي	750.000	-	-
<b>المجموع</b>	<b>4.026.000</b>	<b>6.282.000</b>	<b>2.700.000</b>

#### ◀ المشاريع المستفيدة من التمويل المشترك مع الصندوق

يتضمن برنامج العمل تحويل المساهمة لفائدة المشاريع الجاهزة للتمويل، والتي تم انتقاؤها سابقاً بالإضافة إلى المشاريع التي سيتم انتقاؤها برسم سنوات 2018، 2019 و2020 كالتالي:

- تطوير وتوسعة البوابة الإلكترونية المتعلقة بالبطاقة الوطنية للتعريف الإلكترونية..... 2,00 مليون درهم؛
- تطوير الخدمات العمومية المقدمة من طرف قطاع الطاقة والمعادن..... 1,2 مليون درهم؛
- إعداد وتنفيذ خطة للتواصل حول استراتيجية الوقاية من مخاطر الرشوة ومحاربتها في قطاعي التعمير والعقار..... 0,85 مليون درهم؛
- وضع ونشر دلائل بالمساطر ودلائل مرجعية خاصة بالخدمات المقدمة من طرف الإدارات والمصالح المكلفة بمجالات التعمير والعقار..... 0,73 مليون درهم؛
- وضع نظام للبرنامج المعلوماتي لتسيير دعم الجمعيات والتظاهرات والمهرجانات الثقافية 0,6 مليون درهم؛
- وضع نظام وطني للمعلومات خاص بالماء..... 0,37 مليون درهم.

# الملاحق

ملحق رقم 1 : الموارد والنفقات المنجزة في إطار الحسابات المرصدة لأموال خصوصية حسب مجال تدخلها برسم الفترة 2015-2017

ملحق رقم 2 : توقعات موارد و نفقات الحسابات الخصوصية للخزينة برسم سنة 2018



## الملحق رقم 1 : الموارد و النفقات المنجزة في إطار الحسابات المرصدة لأموار خصوصية حسب مجال تدخلها برسم الفترة 2015-2017

(بملايين الدراهم)

مجال التنمية المحلية :

النسبة المتوسطة	النفقات			النسبة المتوسطة	الموارد			بيان الحسابات
	2017	2016	2015		2017	2016	2015	
7,95%	28.552,25	27.316,30	24.500,14	-0,86%	31.833,80	33.177,10	32.387,42	حصة الجماعات الترابية من حصيلة الضريبة على القيمة المضافة
146,07%	4.682,51	3.837,70	773,33	121,69%	5.773,84	4.509,02	1.174,79	الصندوق الخاص لحصيلة حصص الضرائب المرصدة للجهات
14,67%	33.234,76	31.154,00	25.273,47	5,86%	37.607,64	37.686,13	33.562,21	المجموع العام
	6,68%	23,27%			-0,21%	12,29%		التطور السنوي

مجال التنمية البشرية :

النسبة المتوسطة	النفقات			النسبة المتوسطة	الموارد			بيان الحسابات
	2017	2016	2015		2017	2016	2015	
19,81%	3.500,78	3.021,28	2.438,68	8,27%	8.908,39	8.627,78	7.599,13	صندوق دعم المبادرة الوطنية للتنمية البشرية
	15,87%	23,89%			3,25%	13,54%		التطور السنوي



## المجال الإجتماعي :

النسبة المتوسطة	النفقات			النسبة المتوسطة	الموارد			بيان الحسابات
	2017	2016	2015		2017	2016	2015	
14,49%	2.876,09	2.620,63	2.194,02	1,04%	10.732,59	11.566,63	10.511,84	صندوق دعم التماسك الاجتماعي
2,96%	2.264,48	1.789,98	2.136,34	7,31%	6.022,94	5.407,00	5.230,74	صندوق التضامن للسكنى والإندماج الحضري
-8,54%	1.391,43	1.391,89	1.663,52	-8,23%	3.330,61	3.320,82	3.955,06	الحساب الخاص بالصيدلية المركزية
3,28%	1.633,02	1.710,44	1.530,96	4,10%	1.753,09	1.788,81	1.617,78	تمويل نفقات التجهيز ومحاربة البطالة
-0,01%	50,00	51,44	50,01	18,63%	809,54	691,02	575,19	صندوق التكافل العائلي
-	400,00	300,00		42,03%	707,34	674,56	350,65	صندوق دعم اسعار بعض المواد الغذائية
6,89%	154,25	142,40	135,01	6,82%	500,32	455,48	438,47	الصندوق الخاص بانعاش و دعم الوقاية المدنية
-6,18%	108,62	120,00	123,41	11,52%	492,33	396,47	395,86	الصندوق الوطني للعمل الثقافي
-56,88%	34,06	126,70	183,20	-35,55%	113,27	164,57	272,72	الحساب الخاص بنتاج اليانصيب
269,41%	50,00	8,97	3,66	16,08%	67,37	46,34	50,00	الصندوق الخاص بدعم العمل الثقافي والاجتماعي لفائدة المغاربة المقيمين بالخارج وشؤون الهجرة
-	4,44	3,48		101,91%	21,83	11,43	5,35	صندوق الدعم المقدم لمصالح المنافسة ومراقبة الأسعار والمدخرات الإحتياطية
-100%			52,28	-100%			1.200,45	صندوق التبغ لمنح المساعدات
5,39%	8.966,39	8.265,92	8.072,40	-0,11%	24.551,21	24.523,13	24.604,12	المجموع العام
	8,47%	2,40%			0,11%	-0,33%		التطور السنوي

مجال البنيات التحتية :

النسبة المتوسطة	النفقات			النسبة المتوسطة	الموارد			بيان الحسابات
	2017	2016	2015		2017	2016	2015	
21,14%	4.434,27	3.014,43	3.021,56	4,32%	6.568,03	6.257,97	6.035,01	الصندوق الخاص بالطرق
36,59%	2.161,67	1.507,41	1.158,63	21,42%	3.594,17	2.742,78	2.438,11	صندوق مواكبة إصلاحات النقل الطرقي الحضري والرباط بين المدن
7,13%	57,32	33,93	49,94	6,43%	2.914,31	2.947,78	2.573,00	صندوق الخدمة الأساسية للمواصلات
-46,13%	157,50	50,00	542,81	-13,04%	1.821,39	1.871,39	2.408,43	صندوق التنمية الطاقية
-19,31%	864,18	828,77	1.327,34	0,88%	1.354,16	831,76	1.330,61	الصندوق الوطني لتنمية الرياضة
112,33%	245,01	258,33	54,34	16,20%	1.278,96	1.064,23	947,21	الصندوق الوطني لحماية البيئة والتنمية المستدامة
-42,28%	133,27	70,00	400,00	2,25%	800,29	565,42	765,42	صندوق مكافحة آثار الكوارث الطبيعية
30,11%	676,64	647,87	399,70	21,57%	699,58	687,62	473,32	صندوق التطهير السائل وتصفية المياه المستعملة
69,03%	6,05	7,36	2,12	21,79%	196,72	184,34	132,63	صندوق تحديد وحماية وتثمين الملك العام البحري والمينائي
-100%		8,97	3,46	-13,99%	35,34	44,31	47,77	الصندوق الخاص بتحسين عملية تزويد السكان القرويين بالماء الصالح للشرب
<b>12,03%</b>	<b>8.735,90</b>	<b>6.427,07</b>	<b>6.959,91</b>	<b>5,98%</b>	<b>19.262,95</b>	<b>17.197,62</b>	<b>17.151,51</b>	<b>المجموع العام</b>
	<b>35,92%</b>	<b>-7,66%</b>			<b>12,01%</b>	<b>0,27%</b>		<b>التطور السنوي</b>

## مجال الإنعاش الإقتصادي و المالي :

النسبة المتوسطة	النفقات			النسبة المتوسطة	الموارد			بيان الحسابات
	2017	2016	2015		2017	2016	2015	
213,88%	363,35	324,70	36,88	40,54%	33.255,74	24.032,85	16.836,38	الحساب الخاص بمنح دول مجلس التعاون الخليجي
				7,07%	9.406,47	8.687,91	8.205,51	صندوق تضامن مؤسسات التأمين
36,22%	1.244,62	1.175,48	670,70	15,06%	5.402,90	5.212,27	4.081,40	مرصداات المصالح المالية
0,33%	203,04	1.550,89	201,69	36,93%	5.142,05	5.025,14	2.742,46	صندوق التنمية الصناعية والاستثمارات
-	2,69	5,15		14,09%	3.197,72	2.863,39	2.456,62	صندوق تدبير المخاطر المتعلقة باقتراضات الغير المضمونة من طرف الدولة
-				0,78%	1.733,31	1.718,65	1.706,54	صندوق مساندة بعض الراغبين في انجاز مشاريع
-29,45%	307,75	735,63	618,25	16,43%	1.348,42	1.278,69	994,71	صندوق محاربة الغش الجمركي
26,75%	717,32	687,20	446,50	19,32%	786,35	740,77	552,30	صندوق الأموال المتأتية من الإيداعات بالخزينة
-21,31%	283,24	91,80	457,41	-20,24%	454,80	356,36	714,96	صندوق النهوض بتشغيل الشباب
-57,80%	2,48	2,67	13,93	-3,84%	53,29	52,32	57,63	الأرباح والخسائر المترتبة على تحويل مبالغ النفقات العامة الى عملات أجنبية
-				-100%			637,34	صندوق أجره الخدمات المقدمة من قبل الوزارة المكلفة بالمالية برسم مصاريف رقابة ومراقبة مقاولات التأمين وإعادة التأمين
<b>13,04%</b>	<b>3.124,49</b>	<b>4.573,53</b>	<b>2.445,35</b>	<b>24,86%</b>	<b>60.781,05</b>	<b>49.968,33</b>	<b>38.985,87</b>	<b>المجموع العام</b>
	<b>-31,68%</b>	<b>87,03%</b>			<b>21,64%</b>	<b>28,17%</b>		<b>التطور السنوي</b>

المجال الفلاحي :

النسبة المتوسطة	النفقات			النسبة المتوسطة	الموارد			بيان الحسابات
	2017	2016	2015		2017	2016	2015	
33,13%	1.193,67	1.929,76	673,45	45,58%	5.632,40	3.725,70	2.657,60	صندوق التنمية القروية و المناطق الجبلية
3,95%	3.448,82	3.224,20	3.191,74	5,49%	3.986,97	3.738,41	3.582,75	صندوق التنمية الفلاحية
16,83%	815,07	668,98	597,11	7,57%	2.006,46	1.910,45	1.733,91	الصندوق الوطني الغابوي
-26,53%	146,44	157,07	271,28	0,89%	758,70	690,22	745,43	الحساب الخاص بالاقتطاعات من الرهان المتبادل
-72,60%	0,04		0,57	0,80%	715,69	710,92	704,37	صندوق الاصلاح الزراعي
26,85%	241,92	213,56	150,35	3,71%	363,49	362,29	337,98	صندوق تنمية الصيد البحري
7,85%	18,74	24,68	16,12	12,42%	248,10	226,55	196,29	صندوق الصيد البري والصيد في المياه الداخلية
-					23,95	23,95	23,95	صندوق محاربة آثار الجفاف
<b>9,40%</b>	<b>5.864,71</b>	<b>6.218,24</b>	<b>4.900,62</b>	<b>17,30%</b>	<b>13.735,77</b>	<b>11.388,49</b>	<b>9.982,28</b>	<b>المجموع العام</b>
	<b>-5,69%</b>	<b>26,89%</b>			<b>20,61%</b>	<b>14,09%</b>		<b>التطور السنوي</b>

## مجالات مختلفة :

النسبة المتوسطة	النفقات			النسبة المتوسطة	الموارد			بيان الحسابات
	2017	2016	2015		2017	2016	2015	
22,37%	1.605,99	1.087,62	1.072,55	3,96%	19.021,97	18.028,24	17.601,73	الحساب الخاص باستبدال أملاك الدولة
24,30%	546,14	554,24	353,45	6,99%	2.629,75	2.564,50	2.297,19	الصندوق الخاص لدعم المحاكم
24,17%	671,10	750,81	435,28	-2,78%	2.172,53	2.322,32	2.298,69	الصندوق الخاص لدعم مؤسسات السجون
-20,58%	506,43	334,24	802,92	-10,29%	1.444,51	1.488,48	1.794,78	الصندوق الخاص بوضع وثائق الهوية الإلكترونية و وثائق السفر
74,66%	354,25	376,41	116,12	29,87%	1.421,38	1.363,48	842,79	صندوق الدعم لفائدة الأمن الوطني
1,32%	389,21	499,04	379,11	8,94%	1.364,72	1.430,21	1.150,03	صندوق مشاركة القوات المسلحة الملكية في مأموريات السلام والأعمال الإنسانية والدعم برسم التعاون الدولي
-13,85%	75,57	128,35	101,81	-3,53%	652,09	688,80	700,70	الصندوق الوطني لدعم البحث العلمي و التنمية التكنولوجية
3,35%	216,02	263,33	202,24	1,72%	263,99	295,98	255,12	صندوق النهوض بالفضاء السمعي البصري والإعلانات والنشر العمومي
-10,74%	59,01	85,51	74,06	-8,73%	167,86	190,88	201,51	صندوق الدعم لفائدة الدرك الملكي
-16,44%	3,80	11,83	5,44	1,55%	90,13	91,96	87,40	صندوق تحديث الإدارة العمومية
-					0,10	0,10	0,10	الصندوق الخاص لإنقاذ مدينة فاس
11,79%	4.427,51	4.091,38	3.542,99	3,61%	29.229,03	28.464,95	27.230,03	المجموع العام
	8,22%	15,48%			2,68%	4,54%		التطور السنوي
12,48%	67.854,53	63.751,41	53.633,42	10,44%	194.076,04	177.856,42	159.115,15	المجموع العام للحسابات المرصدة لأموال خصوصية

## ملحق رقم 2 : توقعات موارد و نفقات الحسابات الخصوصية للخزينة برسم سنة 2018

(بملايين الدراهم)

الرمز	بيان الحسابات	الموارد	النفقات
	الحسابات المرصدة لأمر خصوصية		
3.1.0.0.1 .00 .001	الحساب الخاص بالاقتراعات من الرهان المتبادل	90,00	90,00
3.1.0.0.1 .00 .003	صندوق الدعم المقدم لمصالح المنافسة ومراقبة الأسعار والمدخرات الاحتياطية	5,00	5,00
3.1.0.0.1 .00 .004	صندوق محاربة آثار الجفاف	للتذكرة	للتذكرة
3.1.0.0.1 .00 .005	صندوق النهوض بتشغيل الشباب	390,00	390,00
3.1.0.0.1 .00 .006	صندوق مواكبة إصلاحات النقل الطرقي الحضري والرابط بين المدن	114,00	114,00
3.1.0.0.1 .00 .008	صندوق التنمية الصناعية والاستثمارات	1.700,00	1.700,00
3.1.0.0.1 .04 .005	صندوق الخدمة الأساسية للمواصلات	للتذكرة	للتذكرة
3.1.0.0.1 .04 .006	صندوق دعم المبادرة الوطنية للتنمية البشرية	3.096,00	3.096,00
3.1.0.0.1 .04 .007	صندوق التأهيل الإجتماعي	للتذكرة	للتذكرة
3.1.0.0.1 .06 .001	الصندوق الخاص لدعم المحاكم	400,00	400,00
3.1.0.0.1 .06 .002	صندوق التكافل العائلي	160,00	160,00
3.1.0.0.1 .07 .001	الصندوق الخاص بدعم العمل الثقافي والاجتماعي لفائدة المغاربة المقيمين بالخارج وشؤون الهجرة	30,00	30,00
3.1.0.0.1 .08 .003	الصندوق الخاص لإنقاذ مدينة فاس	للتذكرة	للتذكرة
3.1.0.0.1 .08 .004	حصة الجماعات الترابية من حصيلة الضريبة على القيمة المضافة	28.321,90	28.321,90
3.1.0.0.1 .08 .005	الصندوق الخاص بانعاش و دعم الوقاية المدنية	200,00	200,00
3.1.0.0.1 .08 .006	الصندوق الخاص لحصيلة حصص الضرائب المرصدة للجهات	6.274,83	6.274,83
3.1.0.0.1 .08 .008	تمويل نفقات التجهيز ومحاربة البطالة	1.200,00	1.200,00
3.1.0.0.1 .08 .009	صندوق الدعم لفائدة الأمن الوطني	30,00	30,00
3.1.0.0.1 .08 .010	الصندوق الخاص بوضع وثائق الهوية الإلكترونية و وثائق السفر	463,93	463,93

النفقات	الموارد	بيان الحسابات	الرمز
714,00	714,00	صندوق التطهير السائل وتصفية المياه المستعملة	3.1.0.0.1 .08 .011
200,00	200,00	صندوق مكافحة آثار الكوارث الطبيعية	3.1.0.0.1 .08 .012
697,20	697,20	صندوق التضامن بين الجهات	3.1.0.0.1 .08 .013
22,50	22,50	الصندوق الوطني لدعم البحث العلمي و التنمية التكنولوجية	3.1.0.0.1 .11 .001
1.000,00	1.000,00	الحساب الخاص بالصيدلية المركزية	3.1.0.0.1 .12 .001
1.040,00	1.040,00	الحساب الخاص باستبدال أملاك الدولة	3.1.0.0.1 .13 .003
100,00	100,00	الحساب الخاص بنتاج اليانصيب	3.1.0.0.1 .13 .004
350,00	350,00	مرصداة المصالح المالية	3.1.0.0.1 .13 .008
5,00	5,00	صندوق الاصلاح الزراعي	3.1.0.0.1 .13 .009
للتذكرة	للتذكرة	الأرباح والخسائر المترتبة على تحويل مبالغ النفقات العامة الى عملات أجنبية	3.1.0.0.1 .13 .012
للتذكرة	للتذكرة	الصندوق الخاص بالزكاة	3.1.0.0.1 .13 .017
600,00	600,00	صندوق تضامن مؤسسات التأمين	3.1.0.0.1 .13 .018
للتذكرة	للتذكرة	صندوق مساندة بعض الراغبين في انجاز مشاريع	3.1.0.0.1 .13 .019
600,00	600,00	صندوق دعم اسعار بعض المواد الغذائية	3.1.0.0.1 .13 .021
للتذكرة	243,80	صندوق تدبير المخاطر المتعلقة باقتراضات الغير المضمونة من طرف الدولة	3.1.0.0.1 .13 .022
3.000,00	3.000,00	صندوق دعم التماسك الاجتماعي	3.1.0.0.1 .13 .024
للتذكرة	7.000,00	الحساب الخاص بمنح دول مجلس التعاون الخليجي	3.1.0.0.1 .13 .025
700,00	700,00	صندوق محاربة الغش الجمركي	3.1.0.0.1 .13 .026
360,00	360,00	صندوق الأموال المتأتية من الإيداعات بالخزينة	3.1.0.0.1 .13 .027
2.700,00	2.700,00	الصندوق الخاص بالطرق	3.1.0.0.1 .17 .001
16,00	16,00	صندوق تحديد وحماية وتثمين الملك العام البحري والمينائي	3.1.0.0.1 .17 .003

النفقات	الموارد	بيان الحسابات	الرمز	
للتذكرة	للتذكرة	الصندوق الخاص بتحسين عملية تزويد السكان القرويين بالماء الصالح للشرب	3.1.0.0.1 .17	.004
3.000,00	3.000,00	صندوق التنمية الفلاحية	3.1.0.0.1 .20	.005
100,00	100,00	صندوق تنمية الصيد البحري	3.1.0.0.1 .20	.006
3.500,00	3.500,00	صندوق التنمية القروية و المناطق الجبلية	3.1.0.0.1 .20	.007
600,00	600,00	الصندوق الوطني الغابوي	3.1.0.0.1 .20	.008
25,00	25,00	صندوق الصيد البري والصيد في المياه الداخلية	3.1.0.0.1 .20	.009
800,00	800,00	الصندوق الوطني لتنمية الرياضة	3.1.0.0.1 .21	.001
200,00	200,00	الصندوق الوطني لحماية البيئة والتنمية المستدامة	3.1.0.0.1 .27	.002
للتذكرة	للتذكرة	صندوق التنمية الطاقية	3.1.0.0.1 .27	.003
20,00	20,00	الصندوق الوطني للعمل الثقافي	3.1.0.0.1 .29	.001
370,00	370,00	صندوق النهوض بالفضاء السمعي البصري والإعلانات والنشر العمومي	3.1.0.0.1 .29	.002
15,00	15,00	صندوق تحديث الإدارة العمومية	3.1.0.0.1 .33	.001
200,00	200,00	صندوق مشاركة القوات المسلحة الملكية في مأموريات السلام والأعمال الإنسانية والدعم برسم التعاون الدولي	3.1.0.0.1 .34	.001
50,00	50,00	صندوق الدعم لفائدة الدرك الملكي	3.1.0.0.1 .34	.002
2.000,00	2.000,00	صندوق التضامن للسكنى والإندماج الحضري	3.1.0.0.1 .46	.001
120,00	120,00	الصندوق الخاص لدعم مؤسسات السجون	3.1.0.0.1 .51	.001
<b>65.580,36</b>	<b>72.824,15</b>	<b>مجموع موارد و نفقات الحسابات المرصدة لأموال خصوصية</b>		



الرمز	بيان الحسابات	الموارد	النفقات
	حسابات الإنخراط في الهيئات الدولية		
3.1.0.0.4 .13 .021	حساب الإنخراط في مؤسسات بروتن وودس	للتذكرة	0,80
3.1.0.0.4 .13 .022	حساب الإنخراط في الهيئات العربية والإسلامية	للتذكرة	211,73
3.1.0.0.4 .13 .023	حساب الإنخراط في المؤسسات المتعددة الاطراف	للتذكرة	1.691,70
	<b>مجموع موارد و نفقات حسابات الإنخراط في الهيئات الدولية</b>	<b>للتذكرة</b>	<b>1.904,23</b>
	حسابات العمليات النقدية		
3.1.0.0.5 .13 .001	فروق الصرف في عمليات بيع وشراء العملات الأجنبية	100,00	للتذكرة
3.1.0.0.5 .13 .003	حساب عمليات تبادل أسعار الفائدة والعملات المستحقة على الاقتراضات الخارجية	للتذكرة	للتذكرة
	<b>مجموع موارد و نفقات حسابات العمليات النقدية</b>	<b>100,00</b>	<b>للتذكرة</b>
	حسابات التمويل		
3.1.0.0.7 .13 .017	القروض الممنوحة للجماعات الترابية	للتذكرة	للتذكرة
3.1.0.0.7 .13 .020	القروض الممنوحة للمكتب الوطني للماء الصالح للشرب	8,11	للتذكرة
3.1.0.0.7 .13 .059	القروض الممنوحة للشركة المغربية للتأمين عند التصدير	2,48	للتذكرة
3.1.0.0.7 .13 .063	القروض الممنوحة لوكالات توزيع الماء والكهرباء	2,42	للتذكرة
3.1.0.0.7 .13 .064	القروض الممنوحة للمؤسسات البنكية	5,54	للتذكرة
3.1.0.0.7 .13 .066	القروض الممنوحة لشركة التمويل "جيدة"	55,96	275,96
	<b>مجموع موارد و نفقات حسابات التمويل</b>	<b>74,51</b>	<b>275,96</b>

الرمز	بيان الحسابات	الموارد	النفقات
	حسابات النفقات من المخصصات		
3.1.0.0.9 .04 .002	النفقات الخاصة بتنمية الأقاليم الصحراوية	للتذكرة	للتذكرة
3.1.0.0.9 .34 .001	اقتناء واصلاح معدات القوات المسلحة الملكية	10.800,00	10.800,00
3.1.0.0.9 .34 .002	صندوق المديرية العامة للدراسات والتوثيق	للتذكرة	للتذكرة
3.1.0.0.9 .42 .001	الصندوق الخاص بالعلاقات العامة	0,50	0,50
	<b>مجموع موارد و نفقات حسابات النفقات من المخصصات</b>	<b>10.800,50</b>	<b>10.800,50</b>
	<b>مجموع موارد و نفقات الحسابات الخصوصية للخزينة</b>	<b>83.799,16</b>	<b>78.561,05</b>



تضع وزارة الاقتصاد والمالية تحت اشراركم مجموعة  
من قنوات التواصل والاعلام

بوابة الانترنت

[www.finances.gov.ma](http://www.finances.gov.ma)

صفحة الفيسبوك

[www.facebook.com/financesmaroc](http://www.facebook.com/financesmaroc)

حساب تويتر

Twitter '@financesmaroc'

موقع القانون التنظيمي لقانون المالية

<http://lof.finances.gov.ma>